

ВАЖНЕ НАПОМЕНЕ !

Табела "План 20xx - 20xx":

Уколико је број редова (за пројекте и мјере) недовољан у табели "План 20xx-20xx", жељени број нових редова се уноси ("*Insert*") тако што се позиционира на предпоследњи ред у табели (означен сивом бојом) те се унесу нови редови (*десни клик мишем + insert*). Уношењем нових редова на овај начин се осигурава "веза" табеле "План 20xx-20xx" и помоћних табела "Укупно по секторима" и "Укупно по годинама" те омогућава исправан преглед кумулативних података у помоћним табелама.

Након што се у табелу "План 20xx-20xx" унесу нови редови потребно је у колоне 5, 9, 19, 21 (означене плавом бојом) копирати релевантне формуле за рачунање збира (*позиционирањем мишем на поље које садржи формулу која се жели копирати + Ctrl C те копирање у жељено поље + Ctrl V*).

ФОРМУЛЕ НЕ ТРЕБА БРИСАТИ ИЛИ ПОДАТКЕ РУЧНО УНОСИТИ У ПОЉА ПРЕДВИЂЕНА ЗА ФОРМУЛЕ !

Помоћне табеле

Да би се кумулативни подаци у помоћним табелама "Укупно по секторима", "Укупно по годинама" и "Укупно по А-Е класификацији" исправно приказали (или израчунали) потребно је да се у табелу "План 20xx-20xx" унесу одговарајуће ознаке сектора (*на сљедећи начин: **ЕС, ДС, ЗС***), ознаке година и ознаке А-Е класификације (**А, Б, Ц, Д, Е**).

Како би се осигурало да се формуле у помоћним табелама не поремете или случајно обришу ове табеле су заштићене ("*закључане*"). У случају потребе за измјенама можете контактирати теренску канцеларију ILDP пројекта.

Копирање графикана из помоћних табела у остале документе

Сви графикони из помоћних табела могу се копирати ("*copy/paste*" методом) у остале документе припремљене у MS Word-у, PowerPoint-у или Excel-у.

Веза са стратешким и секторским циљевима/ циљевима	Пројекат / мјера (вјеројатно трајање)	Укупни издаци	Укупни издаци (без завршене пројекта)	Укупни програмски издаци (за III године)	Финансирање из буџета ЈЛС				Финансирање из осталих извора												Носиоци имплементације	Веза са Буџетом и/или осталим изворима финансирања	Општинско одељење одговорно за имплементацију	Година почетка имплементације	Ознака сектора	
					Преглед по годинама				Структура осталих извора за I год.								Преглед осталих извора по годинама									
					год. I	год. II	год. III	укупно (I+II+III)	Кредит	Ентитет Кантон	Држава	Јавна предузећа	Приватни извори	ИПА	Донатори	Остало	год. I	год. II	год. III	укупно (I+II+III)						
6	7	8	9=6+7+8	10	11	12	13	14	15	16	17	18=20+19+17	19	20	21=18+19+20											
1	2	3	4	5=9+21	6	7	8	9=6+7+8	10	11	12	13	14	15	16	17	18=20+19+17	19	20	21=18+19+20	22	23	24	25	26	
СИВ-ЕС/СЦЦ	Мјере подстицања за развој постојећих МСП на подручју града Бијељина (2015-2018)	15 подстицања постојећих МСП, 30 стварања нових МСП до краја 2017.	830,000	511,500	60,000	150,000	200,000	410,000	0	0	0	0	50,000	0	51,500	0	101,500	0	0	101,500	Агенција за развој малих и средњих предузећа	415200 - Платнији развој МСП (Агенција за развој МСП)	Одељење за привреду и пољопривреду	2015 (Е)	ЕС	
СИВ-ЕС/СЦЦ	Мјере подстицања за развој предузетничких и микро предузећа на подручју града Бијељина (2015-2018)	9 подстицања постојећа предузетника, 15-30 стварања нових места рада постојећим предузетницима до краја 2017.	240,000	120,000	20,000	40,000	60,000	120,000	0	0	0	0	0	0	0	0	0	0	0	0	Агенција за развој малих и средњих предузећа	415200 - Платнији развој МСП (Агенција за развој МСП)	Одељење за привреду и пољопривреду	2015 (Е)	ЕС	
СИВ-ЕС/СЦЦ	Мјере субвенционисања запослјеника (2017-2020)		297,000	297,000	0	0	297,000	297,000	0	0	0	0	0	0	0	0	0	0	0	0	Одељење за привреду и пољопривреду		Одељење за привреду и пољопривреду	2017 (Е)	ЕС	
СИВ-ЕС/СЦЦ.2	Организовање и оснивање нових и ревитализација постојећих пољопривредних задруга на подручју Сemberije (2016-2018)	1 новооснована пољопривредна задруга	570,000	360,000	20,000	20,000	20,000	60,000	0	0	0	0	0	0	0	0	0	0	300,000	0	300,000	Аграрни фонд	415200 - Платнији пољопривредне производње, туристичке понуде	Одељење за привреду и пољопривреду	2016 (Е)	ЕС
СИВ-ЕС/СЦЦ.6	Помоћ развоју вјештаца и интернале производње млека (2016-2018)	1 на пољарна под засадима	2,070,000	1,290,000	30,000	50,000	50,000	130,000	0	0	0	0	0	0	0	1,160,000	1,160,000	0	0	1,160,000	Аграрни фонд	415200 - Платнији пољопривредне производње, туристичке понуде	Одељење за привреду и пољопривреду	2016 (Б)	ЕС	
СИВ-ЕС/СЦЦ.4	Помоћ развоју сточарства подстицање средстава по употребљеном бруто валоритет утицај на менаџера (2016-2018)	подстицање преко 1000 телана, преко 1000 овца, преко 100 јуница, 100 намањих	3,393,100	1,845,400	400,000	400,000	400,000	1,200,000	0	0	440,100	0	205,300	0	0	0	645,400	645,400	0	0	645,400	Аграрни фонд	415200 - Платнији пољопривредне производње, туристичке понуде	Одељење за привреду и пољопривреду	2016 (Б)	ЕС
СИВ-ЕС/СЦЦ.6.8	Помоћ развоју производње поврћа у амбиенталном простору (као пројекат се надовлази на Пројекат мјеропримљивости сарма) (2016-2018)	50 изграђених пластеника	5,150,000	3,150,000	100,000	100,000	100,000	300,000	0	0	600,000	0	0	0	0	600,000	2,200,000	50,000	2,850,000	0	Аграрни фонд	415200 - Платнији пољопривредне производње, туристичке понуде	Одељење за привреду и пољопривреду	2016 (Б)	ЕС	
СИВ-ЕС/СЦЦ.6.7	Помоћ набавци система за наводњавање - за пољопривредне производње (2016-2018)	нормале 10 наводњачких система за наводњавање, 2 тифона, 5 км трајне системске и терморне канале мреже	2,680,000	1,650,000	100,000	100,000	100,000	300,000	0	0	426,000	0	924,000	0	0	0	1,350,000	0	0	1,350,000	Аграрни фонд	415200 - Платнији пољопривредне производње, туристичке понуде	Одељење за привреду и пољопривреду	2016(A)	ЕС	
СИВ-ЕС/СЦЦ.6.9	Сертификација пољопривредне производње на подручју Сemberije (2016-2018)	нормале 1 сертификата сертификата, 1 пољопривредника који производе по стандардима	260,000	87,000	10,000	10,000	10,000	30,000	0	0	54,000	0	0	0	3,000	0	57,000	0	0	57,000	Аграрни фонд	415200 - Платнији пољопривредне производње, туристичке понуде	Одељење за привреду и пољопривреду	2016 (Е)	ЕС	
СИВ-ЕС/СЦЦ.6.1	Организовање пољопривредних кластера на подручју Сemberije (2016-2018)	регистровани кластер, број актера пољопривредних производња, потражња, програмске линије и др) укључујући и пољопривредни кластер	95,000	70,000	50,000	0	0	50,000	0	0	20,000	0	0	0	0	0	20,000	0	0	20,000	Аграрни фонд	415200 - Платнији пољопривредне производње, туристичке понуде	Одељење за привреду и пољопривреду	2016 (A)	ЕС	
СИВ-ЕС/СЦЦ.6.5	Помоћ развоју органске производње на подручју Сemberije (2016-2018)	1 сертификована газдинства под органском производњом, 1 на пољарна под органском производњом, 1 новооснована органска фарма до 5,000 м2 подметнутих пластеника	300,000	184,200	10,000	10,000	10,000	30,000	0	0	36,000	0	115,200	0	3,000	0	154,200	0	0	154,200	Аграрни фонд	415200 - Платнији пољопривредне производње, туристичке понуде	Одељење за привреду и пољопривреду	2016(A)	ЕС	
СИВ-ЕС/СЦЦ.6.3	Користиће се геотермалне воде за грјање пластеника (2016-2018)		358,500	358,500	40,000	40,000	40,000	120,000	0	0	35,000	0	196,500	0	7,000	0	238,500	0	0	238,500	Аграрни фонд	415200 - Платнији пољопривредне производње, туристичке понуде	Одељење за привреду и пољопривреду	2016 (Б)	ЕС	
СИВ-СТ/6	Формирање Института пољопривредне	постојеће пољопривредног института	660,000	460,000	0	0	100,000	100,000	0	0	0	0	0	0	0	360,000	360,000	0	0	360,000	Аграрни фонд	415200 - Платнији пољопривредне производње, туристичке понуде	Одељење за привреду и пољопривреду	2016	ЕС	
СИВ-ЕС/СЦЦ.6.10	Помоћ остваривању наплатити на подручју Сemberije (2016-2018)	нормале 1 изграђен силос	1,800,000	1,800,000	50,000	60,000	70,000	180,000	0	0	270,000	0	1,350,000	0	0	0	1,620,000	0	0	1,620,000	Аграрни фонд	415200 - Платнији пољопривредне производње, туристичке понуде	Одељење за привреду и пољопривреду	2016 (A)	ЕС	
СИВ-ЕС/СЦЦ.6.11	Израда плана стратешког развоја пољопривредне (2017)	израђени План развоја пољопривредне Града Бијељина	30,000	15,000	15,000	0	0	15,000	0	0	0	0	0	0	0	0	0	0	0	0	Аграрни фонд	415200 - Платнији пољопривредне производње, туристичке понуде	Одељење за привреду и пољопривреду	2016	ЕС	
СИВ-ЕС/СЦЦ	Програм реализације циљева из постојеће Стратегије развоја туризма општине Бијељина до 2017. године и Унапређење туристичке понуде, организација манифестација	Организовање Ликовна колонија, Златни козић и Дрмска рета, сајам туризма	2,794,000	49,830	45,830	0	0	45,830	0	0	0	0	0	0	0	4,000	4,000	0	0	4,000	Туристичка организација	412900 - Унапређење туристичке понуде (Туристичко-организација) и Министарство трговине и туризма РС	Одељење за привреду и пољопривреду	2016	ЕС	
СИВ-Ж/СЦЦ	Дефинисање туристичке зоне на подручју Града Бијељина	у потпуности финализиран елаборат/студија туристичке зоне Бијељина	24,000	3,000	0	0	0	0	0	0	3,000	0	0	0	0	3,000	0	0	3,000	Туристичка организација	Министарство трговине и туризма	Одељење за привреду и пољопривреду	2016	ЕС		
СИВ-ЕС/СЦЦ	П.2.3. Израда инфраструктуре за персонализовање и одвојено отпадне воде унутар индустријске зоне 2	Думина изграђене инфраструктуре за персонализовање и одвојено отпадне воде унутар индустријске зоне 2	9,000	9,000	9,000	0	0	9,000	0	0	0	0	0	0	0	0	0	0	0	0	Одељење за стамбено-комуналне послове		Одељење за стамбено-комуналне послове		ЕС	
СИВ-ЕС/СЦЦ	П.5.4. Програм развоја електродистрибутивне мреже	Думина времена очиглађа изградње мјеста крајњег купца	6,496,300	6,496,300	1,533,400	2,464,900	2,498,000	6,496,300	0	0	0	0	0	0	0	0	0	0	0	0	Одељење за стамбено-комуналне послове	ЗП "Електро-Бијељина"	Одељење за стамбено-комуналне послове		ЕС	
СИВ-ЕС/СЦЦ	П.2.4. Израда електроенергетске инфраструктуре унутар индустријске зоне 2	Думина изграђене електроенергетске инфраструктуре	27,000	27,000	0	27,000	27,000	27,000	0	0	0	0	0	0	0	0	0	0	0	0	Одељење за стамбено-комуналне послове		Одељење за стамбено-комуналне послове		ЕС	
СИВ-ЕС/СЦЦ	П.2.2. Израда саобраћајне инфраструктуре унутар индустријске зоне 2 (2016-2017)	Израђено 1150 м саобраћајнице у Индустријској зони 2	2,268,300	1,876,375	350,000	392,125	742,125	0	0	0	0	0	350,000	0	0	350,000	392,125	392,125	1,134,250	0	Град Бијељина	511100 - Израда комуналне инфраструктуре	Одељење за стамбено-комуналне послове и заштиту животне средине	2016	ЕС	
СИВ-ДА/СЦЦ.1	П.1.6. Настави изградње неперсоналне подручне школе са вртићем у насељу Ладина (2014-2017)	Израђено новак 500 м2, повећан обухват дјец предшколског и школског узраста за око 500 и створени услови за бољи и квалитетни рад ученика и наставника	1,800,000	2,200,000	500,000	0	0	500,000	0	0	1,700,000	0	0	0	0	0	1,700,000	0	0	1,700,000	Одељење за друштвене дјелатности	511100 - набавка грађевинских објеката - инвестиције у образовање	Одељење за друштвене дјелатности	2014 Ц	ДС	

КЛАСИФИКАЦИЈА ПРОЈЕКТА

A-пројекти за које нема идеје од куда би се могли финансирати

(који су предвиђени за финансирање дијелом или у потпуности из екстерних извора)

B-пројекти за које има идеје ко би могао бити донатор али није направљен пројектни приједлог и није аплицирано

C-пројекти за које има идеја ко би могао бити донатор, за које је направљен пројектни приједлог и аплицирано је али нема извор финансирања

D-пројекти за које има идеја ко би могао бити донатор, за које је направљен пројектни приједлог и аплицирано је те је добијена повратна информација о финансирању

E-пројекти за које је у писаној форми потврђено финансирање и осигурана средства

Координационо тијело за праћење

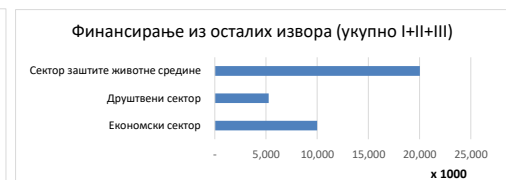
имплементације Стратегије развоја

Проф. др Владо Симеуновић

РЕКАПИТУЛАЦИЈА ПО СЕКТОРИМА (План имплементације I + II + III год.)

Сектор	Укупни оријент. издаци (до завршетка пројекта)	Укупни предвиђени издаци (за III године)	Финансирање из буџета ЛРС				Финансирање из осталих извора										Број пројеката				
			Преглед по годинама				Структура осталих извора за I год.											Преглед осталих извора по годинама			
			год. I	год. II	год. III	укупно (I+II+III)	Кредит	Ентитет Кантон	Држава	Јавна предузећа	Приватни извори	ИПА	Донатори	Остало	год. I	год. II		год. III	укупно (I+II+III)		
Економски сектор	30,352,400	20,660,105	2,834,230	3,873,025	3,955,000	10,662,255	-	-	1,884,100	-	2,841,000	-	414,500	1,524,000	6,663,600	2,892,125	442,125	9,997,850	21		
Друштвени сектор	16,034,000	11,507,652	2,765,014	965,000	2,520,000	6,250,014	-	-	1,850,000	-	-	80,000	891,638	1,831,000	4,652,638	305,000	300,000	5,257,638	20		
Сектор заштите животне средине	27,566,500	22,906,500	1,451,000	186,000	1,241,000	2,878,000	-	-	-	-	-	-	12,298,500	-	12,298,500	3,865,000	3,865,000	20,028,500	15		
УКУПНО	73,952,900	55,074,257	7,050,244	5,024,025	7,716,000	19,790,269	-	-	3,734,100	-	2,841,000	80,000	13,604,638	3,355,000	23,614,738	7,062,125	4,607,125	35,283,988	56		

Напомена: Подаци у табели "Рекапитулација" рачунају се исправно уколико су у помоћну колону "Плана имплементације" правилно унешене ознаке сектора (на сљедећи начин: ЕС, ДС, ЗС).



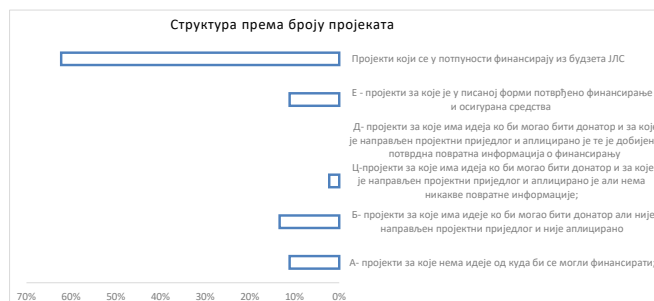
Рекапитулација по годинама (План имплементације I + II + III год.)			
Сектор	Укупно I год.	Финансирање из буџета ЈЛС	Финансирање из осталих извора
Економски сектор	9,497,830	2,834,230	6,663,600
Друштвени сектор	7,417,652	2,765,014	4,652,638
Сектор заштите животне средине	13,749,500	1,451,000	12,298,500
Укупно	30,664,982	7,050,244	23,614,738
Сектор	Укупно II год.	Финансирање из буџета ЈЛС	Финансирање из осталих извора
Економски сектор	6,765,150	3,873,025	2,892,125
Друштвени сектор	1,270,000	965,000	305,000
Сектор заштите животне средине	4,051,000	186,000	3,865,000
Укупно	12,086,150	5,024,025	7,062,125
Сектор	Укупно III год.	Финансирање из буџета ЈЛС	Финансирање из осталих извора
Економски сектор	4,397,125	3,955,000	442,125
Друштвени сектор	2,820,000	2,520,000	300,000
Сектор заштите животне средине	5,106,000	1,241,000	3,865,000
Укупно	12,323,125	7,716,000	4,607,125
УКУПНО (I + II + III)	55,074,257	19,790,269	35,283,988



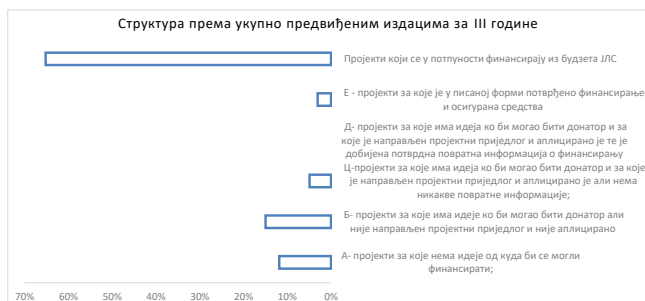
РЕКАПИТУЛАЦИЈА ПО ИЗВОРИМА ФИНАНСИРАЊА (План имплементације I + II + III год.)

Врста	Пројекти		Укупни предвиђени издаци (за III године)		Финансирање из буџета ЈЛС				Финансирање из осталих извора			
					Преглед по годинама				Преглед осталих извора по годинама			
	Број пројеката	% од свих	Вриједност	% од укупно	год. I	год. II	год. III	укупно (НИИИИ)	год. I	год. II	год. III	укупно (НИИИИ)
А- пројекти за које нема идеје од куда би се могли финансирати;	5	11%	5,304,200	12%	210,000	170,000	980,000	1,360,000	3,944,200	-	-	3,944,200
Б- пројекти за које има идеје ко би могао бити донатор али није направљен пројектни приједлог и није аплицирано	6	13%	6,700,900	15%	589,000	609,000	609,000	1,807,000	2,643,900	2,200,000	50,000	4,893,900
Ц-пројекти за које има идеја ко би могао бити донатор и за које је направљен пројектни приједлог и аплицирано је али нема никакве повратне информације;	1	2%	2,200,000	5%	500,000	-	-	500,000	1,700,000	-	-	1,700,000
Д- пројекти за које има идеја ко би могао бити донатор и за које је направљен пројектни приједлог и аплицирано је те је добијена потврдна повратна информација о финансирању	0	0%	-	0%	-	-	-	-	-	-	-	-
Е - пројекти за које је у писаној форми потврђено финансирање и осигурана средства	5	11%	1,375,500	3%	110,000	220,000	587,000	917,000	158,500	300,000	-	458,500
Пројекти који се у потпуности финансирају из буџета ЈЛС	28	62%	29,201,357	65%	3,807,844	1,524,125	1,982,000	7,313,969	15,168,138	3,362,125	3,357,125	21,887,388
УКУПНО	45	100%	44,781,957	100%	5,216,844	2,523,125	4,158,000	11,897,969	23,614,738	5,862,125	3,407,125	32,883,988

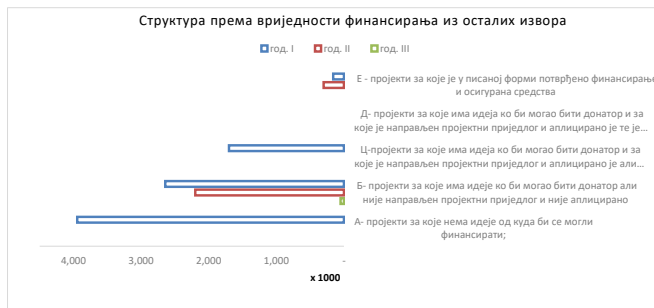
Напомена: Подаци у табели "Рекапитулација" рачунају се исправно уколико су у помоћну колону "Плана имплементације" правилно унесене године ознаке "А, Б, Ц, Д, Е" класификације, нпр. "2015 (Д)". За пројекте који се у цијелости финансирају из буџета уноси се само година почетка пројекта, а не уноси се ознака "А-Е" класификације.



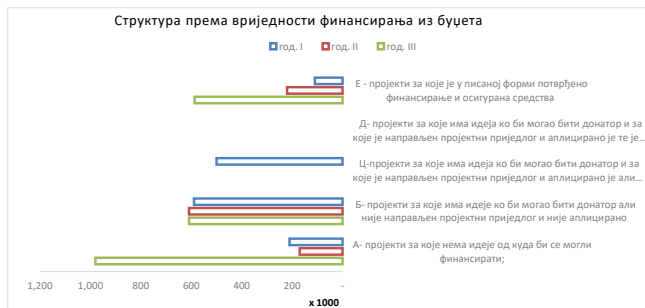
Овај графикон даје визуелни преглед према броју пројеката разврстаних по класима (А-Е) и према финансирању из буџета ЈЛС



Овај графикон даје визуелни преглед према укупно предвиђеним издацима разврстаних по класима (А-Е) и према финансирању из буџета ЈЛС



Овај графикон даје визуелни преглед вриједности пројеката планираних из екстерних извора, по годинама и класима (А-Е)



Овај графикон даје визуелни преглед вриједности суфинансирања "екстерних" пројеката од стране ЈЛС, по годинама и класима (А-Е).

