



**ГРАД БИЈЕЉИНА**  
**ПЛАН КАПИТАЛНИХ ИНВЕСТИЦИЈА 2015-2017.ГОДИНА**

## Садржај:

1	УВОД .....	3
2	ПРОФИЛ ЗАЈЕДНИЦЕ .....	3
3	ПРИВРЕДА .....	4
4	ПОСЛОВНА ИНФРАСТРУКТУРА .....	5
5	ЗАПОСЛЕНОСТ .....	6
6	ПОЉОПРИВРЕДА .....	7
7	ПРИРОДНИ РЕСУРСИ .....	8
8	ФИНАНСИЈСКА ПРОЈЕКЦИЈА .....	10
9	ПЛАН КАПИТАЛНИХ ИНВЕСТИЦИЈА – ПРОЈЕКТИ РАСПОРЕЂЕНИ ПО ПОДСЕКТОРИМА .....	22
10	ПРИЛОЗИ .....	38

## **1 УВОД**

Овај документ је приједлог Плана капиталних инвестиција, припремљен од стране Одељења за локални економски развоји европске интеграције и Радне групе за израду Плана капиталних инвестиција и Плана развоја комуналне инфраструктуре на подручју Града Бијељина, као и представника органа Градске управе, буџетских корисника, јавних предузећа, установа, удружења грађана и других субјеката друштвеног живота.

Јединице локалне самоуправе улажу у комуналну инфраструктуру како би могле пружати услуге својим грађанима, задржале и привукле домаће и стране инвеститоре. Једно од најважнијих питања за локалне самоуправе је како планирати и финансирати изградњу нове инфраструктуре. Буџетска средства су мала и често недовољна за системско финансирање капиталних инвестиција. Системски приступ планирању капиталних инвестиција ће омогућити локалним самоуправама боље искоришћавање капацитета локалног буџета и омогућити бољи приступ садашњим изворима финансирања (ЕУ – предприступним фондовима, средствима из домаћих извора финансирања и другим донаторским средствима).

План капиталних инвестиција је план који покрива капиталне пројекте за период од три година, односно за период 2015-2017.година. Планом су обухваћени пројекти од општег значаја Прва година реализације и финансирања програма капиталних инвестиција сматра се годишњим капиталним буџетом. Годишњи капитални буџет се сваке године одређује као исјечак из вишегодишњег капиталног програма који се односи на конкретну годину.

Израда свеобухватног инвестиционог плана ће омогућити развој нових и побољшање постојећих услуга грађанима и омогућити спровођење главних стратегија развоја Града, прије свега Стратегије развоја Града Бијељина до 2023.године. Вишегодишњи план капиталних инвестиција треба да садржи све јавне инвестиције које су планиране на територији града Бијељина или су у његовој надлежности. Како би овај пројекат био реализован Одлуком Скупштине града образована је Радна група за израду Плана капиталних инвестиција и Плана развоја комуналне инфраструктуре на подручју Града Бијељина.

## **2 ПРОФИЛ ЗАЈЕДНИЦЕ**

Град Бијељина је најзначајнији центар регије Семберије, Мајевице и дијела Посавине. Заузима површину од 734 км<sup>2</sup> и граничи са општинама Брчко, Лопаре, Угљевик и Зворник. Налази се на сјевероисточном дијелу Републике Српске и БиХ те као такав, својим положајем у семберској низији и просјечном надморском висином око 90m, представља њихов најплоднији регион.

Подручје Града обухвата 67 насељених мјеста.Према попису становништва из 2013. Године, укупан број становника на подручју Града Бијељине је 114.663, који чине 34.651

домаћинство. Средишње насеље је Бијељина, са 45.291 становника и 14.660 домаћинстава, а остала насеља имају укупно 69.372 становника и 19.991 домаћинство.

Границе града Бијељине су дефинисане спољним границама општина које га сачињавају. Западне и јужне границе представљају падине планине Мајевице. На северу, Бијељина се налази граница са Републиком Србијом са којом је повезана мостом преко реке Саве, граничним прелазом Рача - Сремска Рача. Гранични прелаз за друмски саобраћај Рача, се налази на удаљености од 22 километра од центра града. На истоку се налази мост преко реке Дрине, уједно и гранични прелаз: Павловића мост (Слобомир) – Бадовинци, од градског центра удаљен 10 километара који такође повезује Бијељину са Србијом. На југу, на удаљености од 36 километара, се налази гранични прелаз Шепак-Зворник.

У погледу саобраћаја, град Бијељина је у зони бројних важних путева. Налази се око 50 км од транс-европског Коридора 10, нпр: аутопут Е-70 Београд - Загреб, који је главни пут ка западној и централној европи и остатку балканског полуострва.

У оквиру постојеће путне мреже, оријентација главних путева је у правцима: Рача - Бијељина - Угљевик - Тузла (М-18) и Брчко - Бијељина - Зворник (М-14.1).

Дужина модерних, асфалтираних, путева је око 144км, што пружа добру везу како са осталим деловима Републике Српске и Босне и Херцеговине, тако и са Србијом и Хрватском. Најближи гранични прелази су са Србијом (10км) и Хрватском (40км).

### 3 ПРИВРЕДА

Економска ситуација у БиХ и Републици Српској по много основа условљена је ситуацијом на тржишту Европске уније, које је најзначајнији спољнотрговински партнер наше земље. Од 01. јануара 2009. године отпочела је имплементација Споразума о стабилизацији и придруживању ЕУ и споразума *ЦЕФТА*. Ипак, ефекти примјене споразума су изостали, из разлога што су потенцијални партнери из ЕУ и окружења смањење потражње покушали надомјестити пласманом производа на наше тржиште.

Анализирајући резултате транзиције за протеклих десет година, чији је процес требало да почива на либерализацији кроз пораст извоза, приватизацији кроз заштиту запослености, као и монетарној и фискалној политици које су за циљ имале очување екстерне и буџетске равнотеже, долази се до закључка да су очекивања само дјелимично испуњена. Потпуна либерализација није довела до повећања извоза, нити су остварени очекивани циљеви приватизационог процеса. Напротив, висок спољно – трговински дефицит и дефицит платног биланса, стално продужавање процеса приватизације и реструктуисања предузећа и даље су главни проблеми економије БиХ и Републике Српске. Осим тога висока незапосленост, социјално раслојавање, сива економија, неликвидност

привреде, нелојална конкуренција, непостојање заштите домаће производње, карактеришу привредни амбијент последњих година.

Монетарна политика заснива се на валутном одбору и чврстом курсу конвертибилне марке у односу на евро.

Град Бијељина као регионални центар Семберије традиционално зависи од пољопривреде и прехранбеног и металопрерађивачког сектора. Упркос постепеном опоравку пољопривреде и бољем пословању 47 средњих и 4 велика предузећа, локална економија не може осигурати довољан број радних мјеста за постојећу понуду радне снаге и младе који улазе на тржиште рада. Трговина и јавне службе осигуравају пола радних мјеста у Граду Бијељини. Стога 2.000 самосталних предузетника и готово 900 микро и малих предузећа послују на локалном нивоу и потребна им је подршка за приступ новим тржиштима и побољшање конкурентности како би били у могућности отворити нова радна мјеста у будућности.

Од 114.663 становника Града Бијељине, у 2013. години запослено је било само 20.017, док је на евиденцији било 14.054 незапослених. Процјењује се да на тржиште рада сваке године уђе од 800 до 1.000 младих. То за посљедицу има високу стопу незапослености младих.

#### **4 ПОСЛОВНА ИНФРАСТРУКТУРА**

Пословна инфраструктура у граду Бијељина се огледа у три индустријске зоне, са изграђеном инфраструктуром и постојећим погонима.

##### **➤ Индустријска зона I**

- Површина је 83.05 хектара, од којих 46 хектара обухвата постојеће индустријске погоне (компаније: Елвако, Орао, Сава, Житопромет);
- Површина од 32 хектара је намјењена градњи комерцијалних објеката – индустрије, мале привреде и радионица, магацина и продајних хала, трговине и услуга; такође, планирана је изградња аутобуске и железничке станице у оквиру зоне.

##### **➤ Индустријска зона II**

- Површина од 44 хектара, у складу са Планом развоја града Бијељине је издвојен комплекс, намјењен лакој индустрији и малом бизнису;

##### **➤ Индустријска зона III**

- У складу са Планом развоја града Бијељине, ова површина од 22 хектара која је дефинисана као зона лаке индустрије и малог бизниса, је подељена на парцеле од 2500-5000 м<sup>2</sup>;

- У овој зони је изграђена неопходна инфраструктура (водоводна, електрична, путна).

За разлику од демографског раста, дошло је до оштрог пада у области привреде, који се директно огледа у ниском степену запослености. Темпо економског опоравка је веома спор, а остварене структурне промене су далеко од очекивања. Сектор саобраћаја је достигао значајан раст у протеклом периоду, захваљујући положају Бијељине, специфичности средине и услова у којима људи живе и раде.

Процес приватизације још увек није завршен, чак ни у предузећима у којима је раније започет. Већина компанија које раде карактерише веома низак ниво искоришћености капацитета, који се често креће између 20-50%, док је најбоља ситуација у трговини, јер је процес приватизације у овој области завршен. Недостатак капитала, у околностима у којима не постоји акумулација и није било прилива страног капитала, реструктурирање индустрије није могуће (финансијске, организационе и производне), посебно бивших покретача индустријског и привредног развоја. Раст сектора услуга је првенствено заснован на развоју сектора транспорта, што није случај са другим услужним дјелатностима.

Град Бијељина има потенцијал за развој прехранбене, металопрерађивачке, текстилне, дрвне и индустрије обуће. Имајући у виду традиционално присуство ових индустрија, нема недостатка квалификованих и искусних радника. Ово, са постојећом инфраструктуром и природним ресурсима, чини пословање и организацију производног процеса много лакшим.

Укупан приход, мада са извесном тенденцијом раста, је испод очекивања, као резултат изразитог пада привредних активности, посебно индустријских.

## **5 ЗАПОСЛЕНОСТ**

У 2013. години у Бијељини је било запослено 20.017 особа. Број запослених на 1.000 становника у Граду Бијељини је већи у поређењу са општим стопама запослености на 1.000 становника у РС и БиХ (Бијељина – 174.6, РС - 167, БиХ – 163 запослене особе на 1.000 становника).

Један од разлога што је стопа запослености веће је то што Бијељина представља регионални центар сјевероисточне БиХ и што нуди велики број радних мјеста у трговини и јавним службама. Пола радних мјеста су у сектору трговине и јавним службама. У трговини је запослено 5.277 особа или 26% од укупног броја запослених, док у јавној

управи, образовању, здравству, социјалним службама, спорту и култури ради 4.995 особа, или 25% од укупног броја запослених. С друге стране, у производном сектору је само 3.200 радних мјеста, или 16% од укупног броја радних мјеста у Бијељини. Оваква ситуација указује на потребу да се нагласак стави на развојне иницијативе и отварање нових радних мјеста у пословном сектору.

Привредна дјелатност у Бијељини је сконцентрисана у пет кључних сектора, који заједно чине окосницу локалне економије:

- пољопривреда,
- прехрамбена индустрија,
- метална индустрија,
- грађевинарство и прерада дрвета,
- услуге.

## 6 ПОЉОПРИВРЕДА

Са 53.926 хектара квалитетног обрадивог земљишта, 8.373 (или 15.600) регистрованих пољопривредних газдинстава, 100 хектара стакленичке производње поврћа, 1.500 хектара земљишта са системом наводњавања, Семберија је најважније пољопривредно подручје БиХ. Најзаступљеније пољопривредне културе су житарице са 80% (пшеница, кукуруз, јечам), поврће са 8% (купус, лубеница, краставац, паприка, парадајз...) и индустријско и крмно биље 12% (шећерна репа, дуван, луцерка...), те производи животињског поријекла, као што су млијеко и месо. Семберски ратари се све више окрећу стакленичкој производњи поврћа. Унапређење ефикасности, модернизација машинерије, обрада пољопривредних производа, као и кориштење подземних геотермалних вода за загријавање пластеника и стакленика и даље представљају неискориштен потенцијал у овом подручју. Градска управа настоји унаприједити развој органске производње хране, с обзиром на заштићену животну средину. Највећи дио индустрије у Бијељини је базиран на пољопривреди.

### Прерада пољопривредних производа

Прерада пољопривредних производа је традиционално један од најважнијих индустријских сектора у Бијељини. У овом сектору послује неколико предузећа - „Сава-Семберија“ (прерада и конзервирање воћа и поврћа) и „Житопромет“ (млинско-пекарска индустрија), као и „Спектар-дринк“, „Танасић“ и „Балатунка“ (прерада и конзервирање воћа и поврћа, производња зачина). 2010. године покренута је производња у фабрици шећера у Обарској, јединој у Републици Српској. Бројна мала и средња предузећа се баве производњом пекарских производа. Највеће компаније у области месне индустрије су „ЗП комерц“, „Ледер“ и „Глобус“, а прерадом млијека се бави мљекара „Дуле“. За даљи развој сектора прераде пољопривредних производа од кључног је значаја постојање Пољопривредног института у Бијељини, који располаже модерном опремом.

У Семберији послује и неколико произвођача сточне хране који су достигли највише стандарде у овој области, међу којим се издвајају „Савић компани“, „Ракић комерц“, „Интергај“ и „Кико“.

## 7 ПРИРОДНИ РЕСУРСИ

Капацитет обновљивих извора је рачунат на основу података који се односе на:

- Геотермалне воде;
- Шумарство;
- Пољопривреду;
- Енергију сунца;
- Хидропотенцијале.

### Геотермални потенцијал- Семберије

Сјеверни дио Републике Српске је препознат као веома погодан регион у погледу геотермалних ресурса. Нарочито је истакнут регион Семберије.

Најзначајнији потенцијали геотермалних извора су у кречњацима тријаса и креде и састоје се од резервоара са температурама до 150°C. Детаљнија истраживања геотермалне енергије нису никада спроведена. До података о присуству и о појединим карактеристикама геотермалног потенцијала се дошло приликом извођења бушотина у сврху истраживања нафтних налазишта.

Истраживања су вршена у више наврата:

1. Период од 1889 до 1915
2. Период од 1929 до 1941
3. Период од 1948 до 1961
4. Период од 1963 до 1973
5. Период од 1973

Када је у Дворовима, 1957. године, рађена истраживачка бушотина, пронађена је термална вода температуре 75 °C. Затим су изведене још четири бушотине (Бијељина, Дворови ДВ-1, Попови, Остојићево) и тада су пронађени стенски масиви са термалним водама. На истражним локацијама у Семберији се температуре крећу у распону од 60°C до 130°C. Резултати бушења дубоких истражних бушотина у Семберији и Мачви, показују да карбонатни седимент из тријаса и креде имају веома добре карактеристике колектора. Према до сада прикупљеним подацима може се предпоставити да је реално очекивати температуру воде од 120 °C на предвиђеној дубини бушења уз форсирано испумпавање од 50 l/sec. При овим параметрима експлоатације из једне бушотине се добије топлотна снага од 13,23 MW за загријавање стамбених и пословних простора у радном режиму бушотине 120/60 °C и топлотна снага од 4,2 MW за кориштење у стакленичкој производњи поврћа. Изградњом предвиђене три експлоатационе бушотине укупне ангажоване топлотне снаге од 39 MW могуће је покрити укупно 36% свих потреба за топлотном енергијом загријавања простора и припреме потрошне топле воде.



## Потенцијали шумског сектора

Шуме у Бијељини заузимају површину од 10,708 хектара.

Годишњи прираштај шумске бимасе је тренутно 4,8 m<sup>3</sup>/ha\*g. Ово представља мали прираштај, који резултира годишњим приносом од 50,000 m<sup>3</sup> на посматраној површини. Ово је истовремено и највећа количина дрвета која годишње може бити посјечена, обзиром на одрживост шума. У стварности, ове вриједности су ниже.

По подацима Организације за храну и пољопривреду Уједињених нација, удео од 73% сјече у Републици Српској, се користи као дрво за прераду. Мањи део, од 27% се користи у енергетске сврхе (гријање). Ови подаци нису вјеродостојни за подручје Бијељине, због великих потреба за огревним дрветом. Удео огревног дрвета је сведен на сценарио од 67% , што значи да се најмање две трећине сјече користи у сврху производње топлотне енергије

Обзиром на овакву подјелу, шумски потенцијал је око 34,400 m<sup>3</sup>/g. Енергетска вриједност ове биомасе је 110,000 MWh/g. Чак и у случају сценарија од 100% употребе сјече за огрев, само би дио потреба био задовољен. Овај сценарио би обезбједио 57,000 m<sup>3</sup>/gса енергетском вриједношћу) од 182,600 MWh/g.

Покривеност укупних, тренутних захтева за енергијом, шумским потенцијалима из биомасе је око 16%. Максимална потенцијална покривеност потреба је 27%. Обзиром на велике потребе, закључак је да нема преосталих потенцијала шумске биомасе.

## Потенцијали сектора пољопривреде

Потенцијал биомасе из остатака ратарске производње, на територији Бијељине, је приказан у табели. Вредности су MWh примарне енергије, али у случају стварне употребе, треба их редуковати за фактор ефикасности конверзије одабране технологије. Додатно, садржај енергије се обрачунава на два начина производње енергије:

1. Сценарио заснован на сагоревању биомас
2. Сценарио заснован на конверзији биомасе у биогаз

Врста	т/годишње	Сценарио сагоревања MWh	Биогаз MWh	сценарио
Пшенична слама	31,709	152,206	79,274	
Слама јечма	7,332	35,194	18,330	
Слама уљане	1,245	5,974	3,111	

репице			
Сунцокрет	1,082	5,196	2,706
Кукурузовина	114,125	547,799	285,312
<b>Укупно</b>	<b>155,494</b>	<b>746,369</b>	<b>388,734</b>

### Потенцијали енергије сунца у Бијељини

По подацима „*European Solar Data Service*“, „*Satel-light*“, укупна годишња осунчаност равних површина, за регион Бијељине је 1 520 kWh/m<sup>2</sup>. Узевши у обзир да је просечан степен ефикасности око 12%, годишње се може остварити 182kWh по једном соларном панелу површине 1m<sup>2</sup>. Дакле, 1 kW пуног капацитета производи око 1,8MWh/годишње.

Анализом погодних кровних површина, а на основу сателитских снимака, уочен је одређени потенцијал за монтажу кровних соларних панела за производњу електричне енергије. Укупне могућности за добијање енергије се процењују на око 4 MW, што даје укупну годишњу производњу електричне енергије од 8,500 MWh. Ова количина потпуно задовољава градске потребе уличног осветљења, електричног грејања јавних објеката и сл., и око 5% захтева за електричном енергијом.

### Хидропотенцијали

Према расположивим подацима, хидроенергетски потенцијал Дрине на босанској – српској граници је око 93 MWel, са годишњом производњом електричне енергије од око 340,000 MWh.

## 8 ФИНАНСИЈСКА ПРОЈЕКЦИЈА

Израда финансијске пројекције за финансирање Плана Капиталних инвестиција је заснована на следећој основи:

1. Разумијевању система општинских прихода и расхода;
2. Процјени прихода и расхода који се темеље на проучавању тренда раста из ранијих година, те спознаје главног тренда, као и тенденције истог за наредне године.
3. Препознавању и разумијевању чинилаца који су утицали на општинске приходе и расходе у претходним годинама;

4. Најновијим финансијским подацима и информацијама за пројекцију;
5. Кориштењу искустава и интуиције стручњака.

### I. ИЗВРШЕЊЕ БУЏЕТА 2011-2013

Година	Порески приходи	Непорески приходи	Остали приходи	УКУПНО	% учешћа у укупном приходу		
					Пор. прих.	Непор. прих.	Ост. прих.
2011	30.834.086	10.857.417	8.452.173	50.143.676	61,49%	21,65%	16,86 %
2012	29.084.605	9.395.563	10.349.853	48.830.021	59,56%	19,24%	21,20 %
2013	26.793.162	8.680.652	9.846.773	45.320.587	59,13%	19,15%	21,72 %
<b>Укупно</b>	<b>86.711.853</b>	<b>28.933.632</b>	<b>28.648.799</b>	<b>144.294.284</b>	<b>60,10%</b>	<b>20,05 %</b>	<b>19,85 %</b>



## II. ОЧЕКИВАНИ БУЏЕТСКИ ПРИХОДИ У ПЕРИОДУ 2015-2017.ГОДИНА


<b>ПЛАН ПРИХОДА ЗА ПЕРИОД 2015-2017.ГОДИНА</b>				
<b>ПОРЕСКИ ПРИХОДИ</b>		<b>2015</b>	<b>2016</b>	<b>2017</b>
711100	Порези на доходак	300,00	0,00	0,00
713100	Порез на плате	5.436.500,00	5.545.300,00	5.763.000,00
714000	Порез на имовину	2.555.000,00	2.800.000,00	2.708.000,00
717000	ПДВ	22.027.108,00	21.586.000,00	20.705.000,00
715000	Порез на промет	30.000,00	27.000,00	25.000,00
719100	Остали порески приходи	10.000,00	10.000,00	10.000,00
<b>УКУПНО ПОРЕСКИ ПРИХОДИ</b>		<b>30.058.908,00</b>	<b>29.968.300,00</b>	<b>29.211.000,00</b>
<b>НЕПОРЕСКИ ПРИХОДИ</b>				
721200	Приходи од ренте	480.000,00	490.000,00	510.000,00
721222	Приходи од закупа	205.000,00	210.000,00	217.000,00
721224	Приходи од закупа земљишта	30.000,00	31.000,00	32.000,00
721300	Приходи од камата на новчана средства	90.000,00	95.000,00	96.000,00
722100	Административне таксе	846.000,00	863.000,00	896.000,00
722300	Комуналне таксе	2.480.900,00	2.530.000,00	2.630.000,00
722400	Накнаде за уређење грађевинског земљишта	1.505.000,00	1.535.000,00	1.595.000,00
722400	Накнаде за кориштење грађевинског земљишта	15.000,00	16.000,00	16.500,00
722400	Комуналне накнаде	605.000,00	617.000,00	641.000,00
722400	Остале накнаде	787.000,00	803.000,00	834.000,00
722500	Приходи које остварују органи и организације	181.000,00	185.000,00	192.000,00
722591	Остали приходи од пружања услуга	1.298.000,00	1.324.000,00	1.376.000,00
723100	Новчане казне	20.000,00	22.000,00	23.000,00
729100	Остали општински приходи	165.000,00	168.000,00	170.000,00
<b>УКУПНО НЕПОРЕСКИ ПРИХОДИ</b>		<b>9.067.900,00</b>	<b>9.256.000,00</b>	<b>9.609.500,00</b>

<b>УКУПНО ПРИХОДИ</b>		<b>39.126.808,00</b>	<b>39.224.300,00</b>	<b>38.820.500,00</b>
731100	Текуће помоћи	20.000,00	20.000,00	20.000,00
731200	Капиталне помоћи	200.000,00	250.000,00	200.000,00
781316	Трансфери	1.479.000,00	1.500.000,00	1.550.000,00
810000	Примици	4.221.982,00	2.000.000,00	1.800.000,00
911400	Примљене отплате од позајмљивања	0,00	0,00	0,00
921200	Примици од задуживања-кредит	0,00	0,00	0,00
378800	Неутрошена средства	200.000,00	0,00	0,00
<b>УКУПНИ БУЏЕТСКИ ПРИХОДИ</b>		<b>45.247.790,00</b>	<b>42.994.300,00</b>	<b>42.390.500,00</b>

**III. ОЧЕКИВАНИ РАСХОДИ ЗА ПРОЈЕКТЕ У ПЕРИОДУ 2015-2017.ГОДИНА У СКЛАДУ СА ИНДИКАТИВНИМ ФИНАНСИЈСКИМ ПЛАНОМ ИЗ СТРАТЕГИЈЕ РАЗВОЈА ГРАДА ДО 2023.ГОДИНЕ**

<b>Рекапитулација по годинама (План имплементације I + II + III год.)</b>			
<b>Сектор</b>	<b>Укупно I год.</b>	<b>Финансирање из буџета ЈЛС</b>	<b>Финансирање из осталих извора</b>
Економски сектор	13,832,100	1,517,000	12,315,100
Друштвени сектор	3,760,500	565,500	3,195,000
Сектор заштите животне средине	1,895,000	1,247,000	648,000
<b>Укупно</b>	<b>19,487,600</b>	<b>3,329,500</b>	<b>16,158,100</b>
<b>Сектор</b>	<b>Укупно II год.</b>	<b>Финансирање из буџета ЈЛС</b>	<b>Финансирање из осталих извора</b>
Економски сектор	5,069,250	2,047,125	3,022,125
Друштвени сектор	907,000	602,000	305,000
Сектор заштите животне средине	2,861,000	2,227,000	634,000
<b>Укупно</b>	<b>8,837,250</b>	<b>4,876,125</b>	<b>3,961,125</b>
<b>Сектор</b>	<b>Укупно III год.</b>	<b>Финансирање из буџета ЈЛС</b>	<b>Финансирање из осталих извора</b>
Економски сектор	2,599,250	2,077,125	522,125
Друштвени сектор	1,047,000	747,000	300,000
Сектор заштите животне средине	2,696,000	2,072,000	624,000
<b>Укупно</b>	<b>6,342,250</b>	<b>4,896,125</b>	<b>1,446,125</b>
<b>УКУПНО (I + II + III)</b>	<b>34,667,100</b>	<b>13,101,750</b>	<b>21,565,350</b>


План имплементације - Структура по изворима финансирања - I година



0 4000 8000 12000 16000

Финансирање из буџета ЈЛС  Финансирање из осталих извора

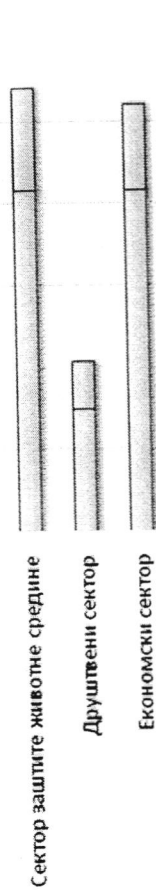
План имплементације - Структура по изворима финансирања - II година



0 1000 2000 3000 4000 5000 6000

Финансирање из буџета ЈЛС  Финансирање из осталих извора

План имплементације - Структура по изворима финансирања - III година



0 500 1000 1500 2000 2500 3000

Финансирање из буџета ЈЛС  Финансирање из осталих извора


**РЕКАПИТУЛАЦИЈА ПО ИЗВОРИМА ФИНАНСИРАЊА (План имплементације I + II + III год.)**

Врста	Пројекти		Укупни предвиђени издаци (за III године)		Финансирање из буџета ЈЛС				Финансирање из осталих извора			
					Преглед по годинама				Преглед осталих извора по годинама			
	Број пројеката	% од свих	Вриједност	% од укупно	год. I	год. II	год. III	укупно (I+II+III)	год. I	год. II	год. III	укупно (I+II+III)
А- пројекти за које нема идеје од куда би се могли финансирати;	1	3%	800,000	4%	-	-	-	-	800,000	-	-	800,000
Б- пројекти за које има идеје ко би могао бити донатор али није направљен пројектни приједлог и није аплицирано	3	8%	1,308,000	6%	46,000	36,000	36,000	118,000	1,514,000	184,000	174,000	1,872,000
Ц-пројекти за које има идеја ко би могао бити донатор и за које је направљен пројектни приједлог и аплицирано је али нема никакве повратне информације;	1	3%	1,800,000	8%	200,000	400,000	400,000	1,000,000	200,000	300,000	300,000	800,000
Д- пројекти за које има идеја ко би могао бити донатор и за које је направљен пројектни приједлог и аплицирано је те је добијена потврдна повратна информација о финансирању	0	0%	-	0%	-	-	-	-	-	-	-	-
Е - пројекти за које је у писаној форми потврђено финансирање и осигурана средства	15	42%	10,470,100	49%	1,105,000	1,085,000	1,165,000	3,355,000	6,535,100	2,500,000	50,000	9,085,100
Пројекти који се у потпуности финансирају из буџета ЈЛС	16	44%	7,099,000	33%	1,463,000	1,891,000	1,986,000	5,340,000	644,000	585,000	530,000	1,759,000




<b>УКУПНО</b>	<b>36</b>	<b>100%</b>	<b>21,477,100</b>	<b>100%</b>	2,814,000	3,412,000	3,587,000	<b>9,813,000</b>	9,693,100	3,569,000	1,054,000	<b>14,316,100</b>
---------------	-----------	-------------	-------------------	-------------	-----------	-----------	-----------	------------------	-----------	-----------	-----------	-------------------

### Структура према броју пројеката



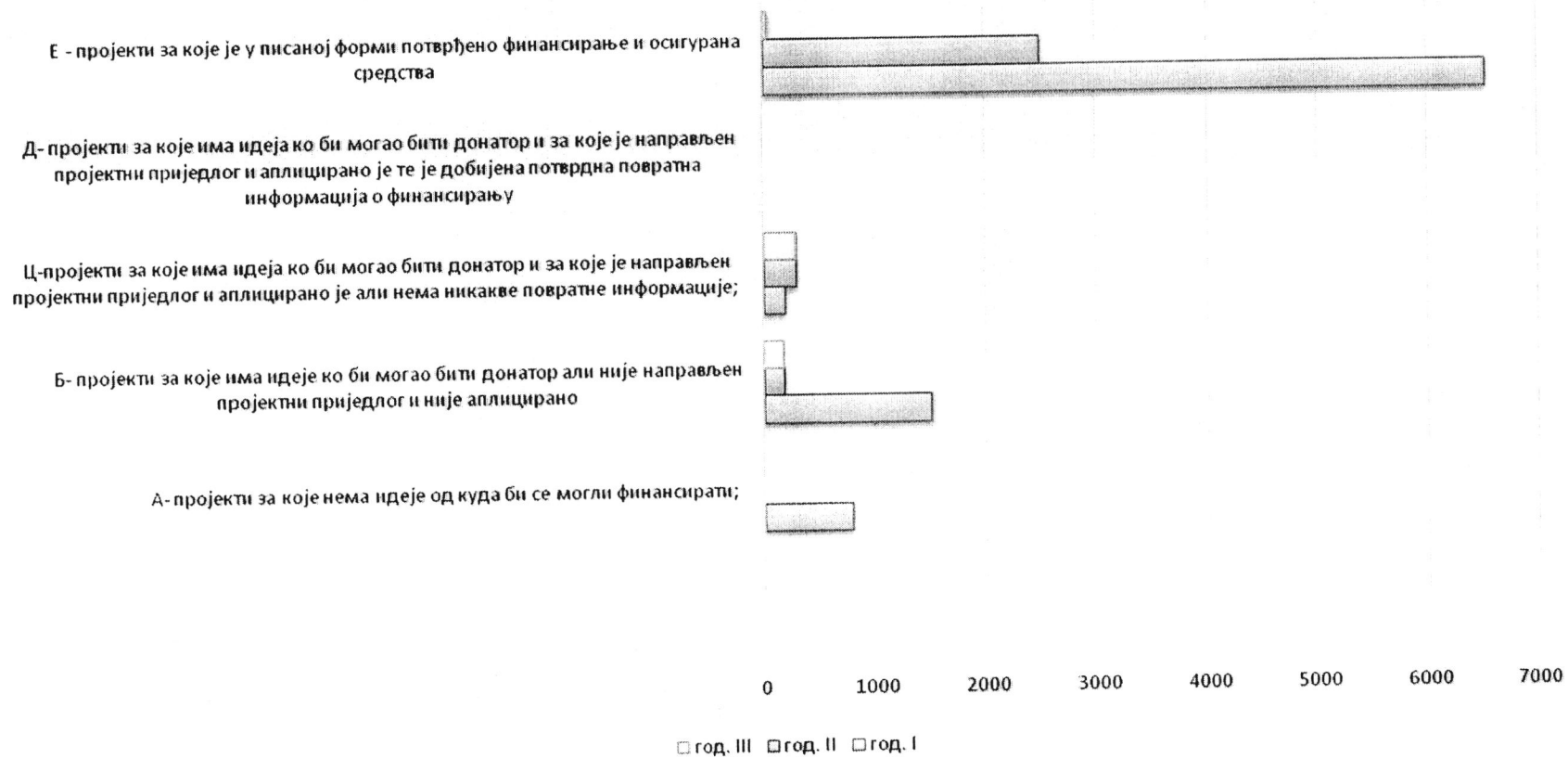
Овај графикон даје визуелни преглед према броју пројеката разврстани по класама ( А-Е ) и према финансирању из буџета ЈЛС

### Структура према укупно предвиђеним издацима за III године



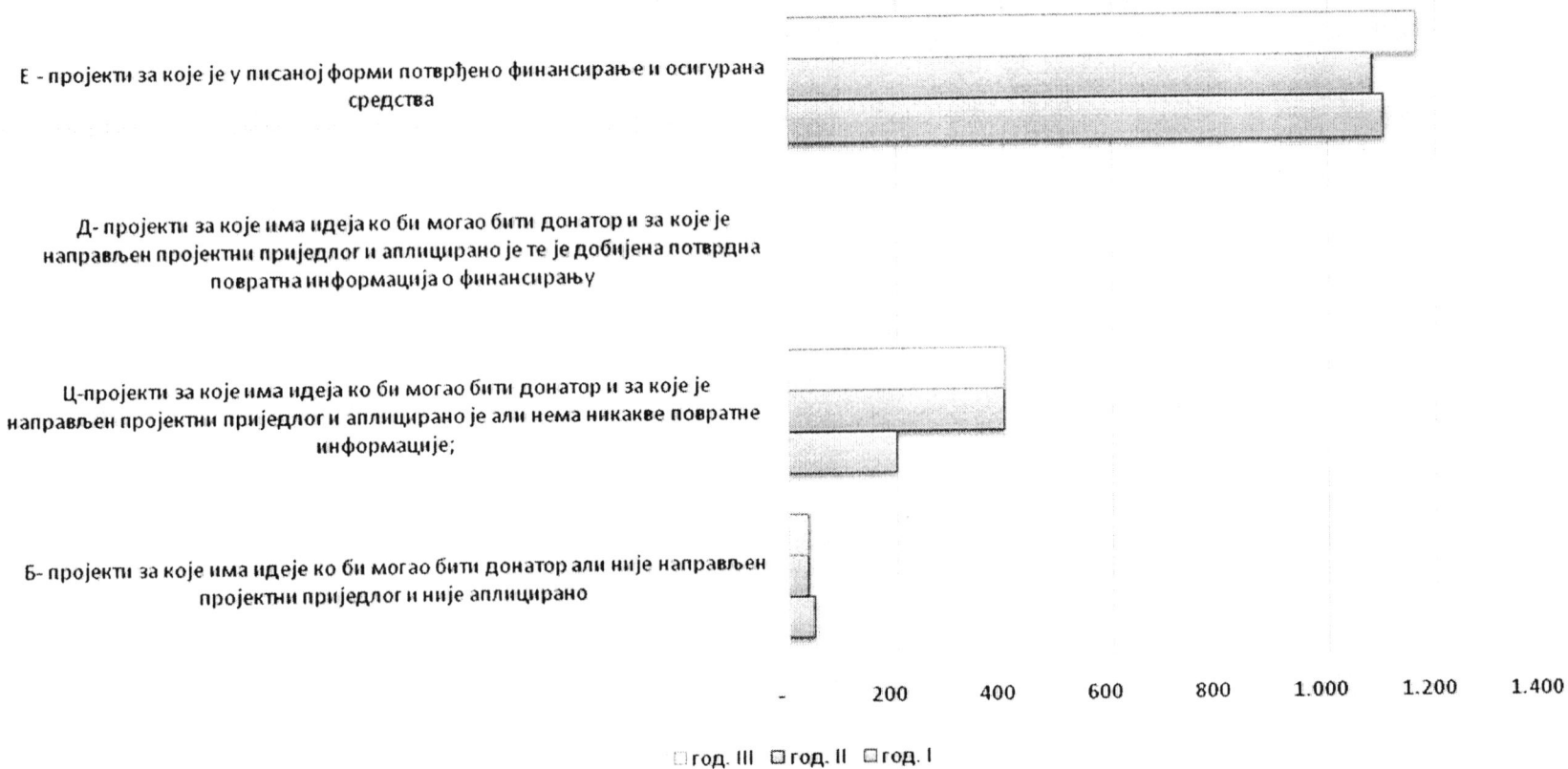
Овај графикон даје визуелни преглед укупно предвиђеним издацима разврстаним по класама ( А-Е ) и према финансирању из буџета ЈЛС

### Структура према вриједности финансирања из осталих извора



Овај графикон даје визуелни преглед вриједности пројеката из екстерних извора, по годинама и класама ( А-Е )

## Структура према вриједности финансирања из буџета



Овај графикон даје визуелни преглед вриједности суфинансирања „екстерних“ пројеката од стране ЈЛС, по годинама и класама ( А-Е )

## 9 ПЛАН КАПИТАЛНИХ ИНВЕСТИЦИЈА – ПРОЈЕКТИ РАСПОРЕЂЕНИ ПО ПОДСЕКТОРИМА

### ПРИВРЕДА

рб	Назив пројекта	Број бодова	Почетак реализ. пројекта (година)	Извори финансирања (КМ)					Вриједност пројекта (КМ)
				Буџет Град Бијељина	Властита средства	Донација	Кредит	Остали извори финансирања	
1.	Подизање засада корнишона на површини од 5 ха  (Одјељење за привреду и пољопривреду)	159.5	2015	20.000,00		80.000,00			100.000,00
2.	Изградња соларних електрана (монтажа соларних панела за производњу електричне енергије)  („ПВИ“ и „Неутрон“ Д.О.О.)	135	2015		1.500.000,00				1.500.000,00
3.	Изградња саобраћајне инфраструктуре унутар индустријске зоне 2  (Одјељење за стамбено – комуналне послове и з.ж.с.)	171	2015	2016 – 392.125,00  2017 – 392.125,00		2015 – 700.000,00  2016 – 392.125,00  2017 – 392.125,00			2.268.500,00

4.	Измјештање (каблирање) двоструког 35 kV далековода у близини будућег хелидрома у кругу "Орао" А.Д. Бијељина ("Орао" А.Д. Бијељина)	75.5	2015		94.000,00				94.000,00
<b>УКУПНО</b>									<b>3.962.500,00</b>

#### САОБРАЋАЈНА ИНФРАСТРУКТУРА

рб	Назив пројекта	Број бодова	Почетак реализ. пројекта (година)	Извори финансирања (КМ)					Вриједност пројекта (КМ)
				Буџет Град Бијељина	Властина средства	Донација	Кредит	Остали извори финансирања	
1.	Асфалтирање путева и пјешачко бициклистичких стаза на подручју Града Бијељина (2015-2017)  (Одјељење за стамбено – комуналне послове и з.ж.с.)	139	2015	2015 – 1.080.000,00  2016 – 1.500.000,00  2017 – 1.500.000,00				30% грађани:  2015 – 324.000,00  2016 – 450.000,00  2017 – 450.000,00	5.304.000,00
2.	Уређење јавних паркинг површина у Бијељини  (Одјељење за стамбено –	113.5	2015	2015 – 100.000,00  2016 –					300.000,00

	комуналне послове и з.ж.с.)			100.000,00					
				2017 – 100.000,00					
3.	Израда пројекта и измјештање аутобуске станице (Одјелење за стамбено – комуналне послове и з.ж.с.)	135	2016	2016 – 250.000,00					500.000,00
				2017 – 250.000,00					
4.	Прва фаза Изградње пјешачко бицикличке стазе дуж магистралног пута Бијељина-Павловића мост у дужини од 3,5 км  (Одјелење за стамбено – комуналне послове и з.ж.с.)	129	2016	2016 – 300.000,00					450.000,00
				2017 – 150.000,00					
<b>УКУПНО</b>									<b>6.554.000,00</b>

#### ЗАШТИТА ЖИВОТНЕ СРЕДИНЕ

рб	Назив пројекта	Број бодова	Почетак реализ. пројекта (година)	Извори финансирања (КМ)					Вриједност пројекта (КМ)
				Буџет Град Бијељина	Властина средства	Донација	Кредит	Остали извори финансирања	
1.	Повезивање зелене матрице града садњом дрвореда уз саобраћајнице (није посебан	105	2015	2015 – 5.000,00					30.000,00



	пројекат већ је у склопу других пројеката)  (Одјељење за стамбено – комуналне послове и з.ж.с.)			2016 – 15.000,00  2017 – 10.000,00					
2.	Набавка специјалних возила (ВОМЕ и цистерне за отпадну воду) за одржавање канализационог система  (АД „Водовод и канализација)	85	2015		780.000,00				780.000,00
3.	Изградња треће санитарне ћелије на Регионалној депонији „Бријесница“  (Ј.П. Регионална депонија „Еко Деп“ Бијељина)	86	2016	3.000.000,00					3.000.000,00
<b>УКУПНО</b>									<b>3.810.000,00</b>

### СОЦИЈАЛНА ЗАШТИТА

рб	Назив пројекта	Број бодова	Почетак реализ. пројекта (година)	Извори финансирања (КМ)					Вриједност пројекта (КМ)
				Буџет Град Бијељина	Властига средства	Донација	Кредит	Остали извори финансирања	

1.	Изградња објекта центра за социјални рад Бијељина, са дневним центром за дјецу са сметњама у психичком и физичком развоју  (ЈУ „Центар за социјални рад“)	161	2015	2.323.000,00					2.323.000,00
2.	Програм обезбјеђења приступачности јавних објеката и услуга за лица са инвалидитетом  (Одјељење за стамбено – комуналне послове и з.ж.с.)	106	2016	2016 – 20.000,00  2017 – 20.000,00					40.000,00
<b>УКУПНО</b>									<b>2.363.000,00</b>

#### КОМУНАЛНА ИНФРАСТРУКТУРА

рб	Назив пројекта	Број бодова	Почетак реализ. пројекта (година)	Извори финансирања (КМ)					Вриједност пројекта (КМ)
				Буџет Град Бијељина	Властина средства	Донација	Кредит	Остали извори финансирања	
1.	Изградња електроенергетских објеката у 2015. години  (ЗЕДП „Електро	137	2015		618.500,00				618.500,00

	Бијељина“ АД)								
2.	ФТТЦ Бијељина (измјештање ТТЦ и ФТТХ оптичких каблова за бржи интернет)  („МТЕЛ“ АД)	141	2015		Процијењена вриједност пројекта је службена тајна				Процијењена вриједност пројекта је службена тајна
3.	Израда катастра јавне расвјете  (Одјељење за стамбено – комуналне послове и з.ж.с.)	126	2015	12.000,00					12.000,00
4.	Изградња јавне расвјете на подручју градских и сеоских мјесних заједница Града Бијељина  (Одјељење за стамбено – комуналне послове и з.ж.с.)	132	2015	2015 – 100.000,00  2016 – 100.000,00  2017 – 50.000,00			2015 – 100.000,00  2016 – 100.000,00  2017 – 50.000,00	500.000,00 за 3 године	
5.	Изградња-ископ нових канала, мостова, пропуста, насипа и других водопривредних објеката у циљу рјешавања проблема са поплавама - инфраструктура из водопривредних накнада- инвестиције  (Одјељење за стамбено –	115	2015	2015 – 200.000,00  2016 – 200.000,00  2017 – 200.000,00				600.000,00	

	комуналне послове и з.ж.с.)								
6.	Изградња главног секундарног транспортног гасовода  (Одјељење за стамбено – комуналне послове и з.ж.с.)	138	2015	2016 – 100.000,00  2017 – 100.000,00				2015 – 5.280.000,00  „Бијељина Гас“	5.480.000,00
7.	Дислокација графо станице ЖТС 10/04 kV; 250 (160) kVA "Бустер станица Обријеж"  (Одјељење за стамбено – комуналне послове и з.ж.с.)	107.5	2015				15.000,00		15.000,00
8.	Пројекат заштите од поплава ријеке Дрине за подручје Бијељине (изградња Дринског насипа)  (ЈУ „Воде Српске“)	119	2015	3.800.000,00 УСД = 6.111.540,00 КМ			10.000.000,00 УСД = 16.083.000,00 КМ		22.194.540,00
9.	Израда Главног пројекта транспортног цјевовода на потезу од Новог насеља Јања до насеља Главичице (АД „Водовод и канализација)	98.5	2015	17.000,00					17.000,00

10.	Израда Главног пројекта транспортног цјевовода на потезу од Новог насеља Јања до насеља Суво Поље ијела насеља Суво Поље  (АД „Водовод и канализација)	91.5	2015	28.000,00					28.000,00
11.	Израда аутоматске решетке на главном фекалном колектору испред пумпне станице ПС 1 на парцели к.ч. 250/1, К.О. Бијељина 1. Потребно урадити пројекат  (АД „Водовод и канализација)	55	2015			270.000,00			270.000,00
12.	Наставак изградње канализационог система Бијељина – према „Орио“ програму  (АД „Водовод и канализација)	116	2015, 2016			5.500.000,00 Еура = 10.758.000,00			5.500.000,00 Еура = 10.758.000,00
13.	Водоснабдијевање насеља Крива Бара  (АД „Водовод и канализација)	115.5	2015	100.000,00		90.000,00			190.000,00
14.	Изградња водовода (2014-2018)-(Проширење	114.5	2015	440.000,00				110.000,00	550.000,00

	водоводне мреже у 2015. години)			2015 – 200.000,00				2015 – 50.000,00	(за 3 године)
				2016 – 120.000,00				2016 – 30.000,00	
				2017 – 120.000,00				2017 – 30.000,00	
15.	Повезивање канала „Селиште“ са каналом „Дашница“  (ЈУ „Воде Српске“)	116.5	2015				946.440,00 KM		946.440,00 KM
16.	Завршетак топлификације ужег центра града и реконструкција цјевовода у Улици Мајора Драгутина Гавриловића  (ЈП „Градска топлана“ д.о.о)	109	2016	550.000,00					550.000,00
17.	Изградња електроенергетских објеката у 2016.. години  (ЗЕДП „Електро Бијељина“ АД)	137	2016		393.000,00				393.000,00
18.	Реконструкција јавне расвјете  (Одјељење за стамбено – комуналне послове и	114	2016	2016 – 50.000,00					100.000,00
				2017 –					

	з.ж.с.)			50.000,00				
19.	Израда идејног пројекта дистрибутивне водоводне мреже за насеља Јужног прстена  (АД „Водовод и канализација)	62	2016	120.000,00				120.000,00
20.	Водоснабдјевање насеља Модран  (АД „Водовод и канализација)	113.5	2016			1.300.000,00		1.300.000,00
21.	Изградња мртвачнице на Новом градском гробљу Хасе – Бријесница  (ЈКП „Градско гробље“ Бијељина)	88	2017	476.000,00				476.000,00
22.	Изградња капеле на Новом градском гробљу Хасе – Бријесница  (ЈКП „Градско гробље“ Бијељина)	41	2017	200.000,00				200.000,00
23.	Изградња електроенергетских објеката у 2017. години  (ЗЕДП „Електро	137	2017		322.000,00			322.000,00

	Бијељина“ АД)								
24.	Капитални ремонт котловског постојења  (ЈП „Градска топлана“ д.о.о)	110	2017	1.450.000,00					1.450.000,00
<b>УКУПНО</b>									<b>47.090.480,00</b>

## КУЛТУРА

рб	Назив пројекта	Број бодова	Почетак реализ. пројекта (година)	Извори финансирања (КМ)					Вриједност пројекта (КМ)
				Буџет Град Бијељина	Властита средства	Донација	Кредит	Остали извори финансирања	
1.	Рехабилитација зграде Музеја „Семберија“ (У прилогу предмјер и предрачун радова)  (Музеј „Семберија“)	132.5	2015 - 2018	4 године x 50.000,00				130.644,56	330.644,56
2.	Наставак реконструкције објекта Народна библиотека „Филип Вишњић“ Бијељина (Народна библиотека „Филип Вишњић“ Бијељина)	119.5	2016	100.000,00					100.000,00



<b>УКУПНО</b>	<b>430.644,56</b>
---------------	-------------------

**СПОРТ**

рб	Назив пројекта	Број бодова	Почетак реализ. пројекта (година)	Извори финансирања (КМ)					Вриједност пројекта (КМ)
				Буџет Град Бијељина	Властина средства	Донација	Кредит	Остали извори финансирања	
1.	Реконструкција градског стадиона (Ф.К. „Радник“ Бијељина)	102	2015	220.000,00		80.000,00		30.000,00	330.000,00
<b>УКУПНО</b>								<b>330.000,00</b>	

**ОБРАЗОВАЊЕ**

рб	Назив пројекта	Број бодова.	Почетак реализ. пројекта (година)	Извори финансирања (КМ)					Вриједност пројекта (КМ)
				Буџет Град Бијељина	Властина средства	Донација	Кредит	Остали извори финансирања	
1.	Изградња економских објеката – Пољопривредна и медицинска школа Бијељина (Одјељење за друштвене	157	2014 - 2018	(80.000,00 100.000,00 100.000,00 100.000,00)					380.000,00

	дјелатности)								
2.	Наставак радова на изградњи нове подручне школе О.Ш. „Вук Караџић“ Бијељина у Лединцима  (ЈУ О.Ш. „Вук Караџић“ Бијељина)	135.5	2015	180.000,00				920.000,00	1.100.000,00
3.	Адаптација школске зграде ЈУ Основна школа „Свети Сава“ Бијељина  (ЈУ Основна школа „Свети Сава“ Бијељина)	97	2016	Дјелимично буџетска средства од 2016		180.000,00			180.000,00
4.	Изградња сале за извођење наставе физичког васпитања и других спорских и културних манифестација у О.Ш. „Доситеј Обрадовић“ Суво Поље  (О.Ш. „Доситеј Обрадовић“ Суво Поље)	89.5	2017	400.000,00					400.000,00
								<b>УКУПНО</b>	<b>2.060.000,00</b>

### ЗДРАВСТВО

рб	Назив пројекта	Број	Почетак	Извори финансирања (КМ)	Вриједност
----	----------------	------	---------	-------------------------	------------

		бодова	реализ. пројеката (година)	Буџет Град Бијељина	Властина средства	Донација	Кредит	Остали извори финансирања	пројекта (КМ)
1.	Пројекат збрињавања инфективног отпада („Дом здравља“ Бијељина)	85	2015	15.000,00	85.000,00				100.000,00
<b>УКУПНО</b>									<b>100.000,00</b>

#### ОСТАЛИ ПРОЈЕКТИ

рб	Назив пројекта	Број бодова	Почетак реализ. пројеката (година)	Извори финансирања (КМ)					Вриједност пројекта (КМ)
				Буџет Град Бијељина	Властина средства	Донација	Кредит	Остали извори финансирања	
1.	Увођење система е-управе (Служба заједничких послова – ГУ Бијељина)	154.5	2015	100.627,25		44.228,62			144.855,87
2.	Замјена столарије на згради Градске управе Града Бијељина  (Служба заједничких послова – ГУ Бијељина)	93.5	2015 - 2016	143.000,00					143.000,00

3.	Реконструкција фасаде - зграда у којој је смјештено Одјељење за просторно уређење (Служба заједничких послова – ГУ Бијељина)	110.5	2016 - 2017	128.335,58					128.335,58
<b>УКУПНО</b>									<b>416.191,45</b>

- Укупан број прихваћених пројеката за План капиталних инвестиција Града Бијељина за период 2015-2017. износи **48**.
- Укупна вриједност пројеката: **67.116.816,01 КМ**, од тога
  - Средства Буџета Града Бијељина: **24.058.752,83 КМ**
  - Екстерна средства: **43.058.063,18 КМ**.

## Ажурирање Плана капиталних инвестиција

Програм капиталних инвестиција ће сваке године бити ажуриран до 30. септембра године која претходи буџетској години на такав начин да свако наредно издање Програма обухвата трогодишњи инвестициони програм. Програм капиталних инвестиција је основа за израду капиталног дијела буџета за сваку наредну годину.

Приједлоге могу подносити:

1. грађани Града Бијељина,
2. скупштинске комисије и одбори,
3. одборници у Скупштини,
4. одјељења Градске управе,
5. јавне установе и институције,
6. предузећа, предузетници и друге организације,
7. невладине организације и
8. Градоначелник

Приједлози пројеката се достављају на прописаном обрасцу који доноси Радна група за израду Плана капиталних инвестиција.

Рокови, начини и мјесто достављања приједлога пројеката ће бити накнадно одређени и благовремено саопштени заинтересованим странама.



КООРДИНАТОР РАДНЕ ГРУПЕ

*Мићо Мићић*  
Мићо Мићић

## 10 ПРИЛОЗИ

- I. Пословник о раду Радне групе за израду Плана капиталних инвестиција и Плана развоја комуналне инфраструктуре на подручју Града Бијељина
- II. Одлука о критеријумима за рангирање и бодовање пројеката
- III. Образац за оцјењивање капиталних пројеката
- IV. Образац за пријаву пројеката
- V. Одлука о приступању изради Плана капиталних инвестиција и Плана развоја комуналне инфраструктуре на подручју Града Бијељина

На основу одлуке Скупштине Града Бијељина о формирању Радне групе за израду Плана капиталних инвестиција (број: 01-022-107/14 датум: 13.11.2014 године), Радна група за израду Плана капиталних инвестиција и Плана развоја комуналне инфраструктуре Града Бијељина на састанку одржаном дана 13.11.2014.године, донијела је

**П О С Л О В Н И К**  
**О РАДУ РАДНЕ ГРУПЕ ЗА ИЗРАДУ ПЛАНА КАПИТАЛНИХ**  
**ИНВЕСТИЦИЈА И ПЛАН РАЗВОЈА КОМУНАЛНЕ**  
**ИНФРАСТРУКТУРЕ ГРАДА БИЈЕЉИНА**

Члан 1.

Овим Пословником утврђује се начин рада и задаци Радне групе за израду Плана капиталних инвестиција и Плана развоја комуналне инфраструктуре на подручју Града Бијељина за период 2015-2017.

Члан 2.

Број чланова Радне групе одређен је Одлуком Скупштине Града Бијељина.

Члан 3.

Радна група доноси одлуке већином гласова, ако сједници присуствује више од половине чланова Радне групе.

О раду Радне групе записничар кога одређује Радна група, води записник који обавезно садржи: мјесто и вријеме одржавања сједница, присутност, дневни ред, рад по дневном реду, усвојене закључке и препоруке.

Записник потписују координатор Радне групе и записничар.

Записник се чува у складу са прописима о роковима чувања архивске грађе.

Члан 4.

Стручне и административно-техничке послове за потребе Радне групе обавља Градска управа Града Бијељина, Кабинет Градоначелника - Одсек за локални економски развој и европске интеграције.

Члан 5.

Координатора Радне група који организује рад Радне групе, сазива и предсјелава сједницама Радне групе, бирају чланови на првом састанку.

Члан 6.

Основни задаци Радне групе у поступку израде Плана капиталних инвестиција и Плана развоја комуналне инфраструктуре су следећи:

- Усвајање јединственог обрасца за подношење Приједлога за инвестирање, који служи за предлагање инвестиционих пројеката;
- Верификација прикупљених приједлога за инвестирање, тј. потврђивање да ли су приједлози потпуни, као и да ли су реални у техничком и правном смислу;
- У сарадњи са надлежним службама допуна потребних података у предлозима за инвестирање, додавање информација и бројки које недостају.
- Чланови Радне групе који су представници инвестиционих и финансијских служби ће обезбеђивати све тачне информације неопходне да би се обавило горе наведено допуњавање предлога;
- Дефинисање критеријума оцјењивања инвестиционих пројеката;
- Одређивање приоритетних инвестиционих пројеката у складу са прихваћеним критеријумима, тако што ће израчунати број бодова за сваки пројекат и рангирати према броју добијених бодова;
- Груписање пројеката Плана капиталних инвестиција према усвојеним категоријама (инфраструктура, остали, итд.), и одредити у коју годину Плана ће бити сврстани (унутар категорија, по годинама Плана) на основу бодова, техничких критеријума и процјене степена спремности Плана за реализацију;
- Обављање анализе потребних финансијских средстава за реализацију припремљене листе пројеката Плана, на основу финансијских могућности Града;
- Прикупљање планова и пројеката улагања у комуналну инфраструктуру од надлежних предузећа и установа за подручје Града и дефинисање трогодишњег и годишњег Плана развоја комуналне инфраструктуре;
- Израда радног нацрта планова и организовање јавне расправе те обављање консултација са Привредним савјетом;
- Усвајање коначне листе пројеката за трогодишњи План и годишње планове на основу процјене финансијских могућности Града, резултата јавне расправе и консултација са Привредним савјетом;

2



- Израда завршног радног приједлога Плана капиталних инвестиција и Плана развоја комуналне инфраструктуре на подручју Града која се доставља Градоначелнику на даљи поступак.

Члан 7.

У свом раду Радна група ће се придржавати: Обрасца за оцјењивање капиталних пројеката, Модела за рангирање и селекцију капиталних пројеката као и сљедећих принципа за одређивање приоритетних инвестиционих пројеката:

- сваки члан ће засебно процијенити сваки инвестициони пројекат, у складу са критеријумима за оцјењивање пројеката и усвојеним бодовањем, као и складу са Пословником о раду Радне групе;
- оцјена пројеката и бодовање ће се обављати на основу информација садржаних у Приједлогу за инвестирање за сваки пројекат;

Члан 8.

Радна група има обавезу да након што Скупштина града усвоји План капиталних инвестиција и План развоја комуналне инфраструктуре за период од 2015. до 2017. године исти ажурира сваке наредне године ослањајући се на вишегодишњу финансијску анализу, нове поднесене предлоге, у складу са овим Пословником.

Члан 9.

Измјене и допуне овог Пословника врши Радна група, на основу указане потребе.

Члан 10.

Овај Пословник ступа на снагу даном доношења.

Број: 02-014-1-1606/14  
Датум: 30. 12. 2014.



КООРДИНАТОР РАДНЕ ГРУПЕ

Мило Милић

На основу одлуке Скупштине Града Бијељина о формирању Радне групе за израду Плана капиталних инвестиција (број:01-022-107/14 датум: 13.11.2014.године), Радна група за израду Плана капиталних инвестиција и Плана развоја комуналне инфраструктуре Града Бијељина на састанку одржаном дана 13.11.2014.године, донијела је

## ОДЛУКУ О КРИТЕРИЈУМУМА ЗА БОДОВАЊЕ И РАНГИРАЊЕ ПРОЈЕКТА

### Члан 1.

Овом одлуком одређују се Критеријуми за бодовање и рангирање капиталних пројеката.

### Члан 2.

Избор приоритетних пројеката за Плана капиталних инвестиција и Плана развоја комуналне инфраструктуре за подручје Града Бијељина извршиће се у складу са сљедећим критеријумима:

#### Критеријум 1:

СТАТУС ПРОЈЕКТА- Тежина Критеријума 3.

1. Законска обавеза; (0-5 бодова)
2. Степен завршености/започетости; (0-5 бодова)
3. Општост (да ли служи дијелу или цјелини заједнице); (0-5 бодова)
4. Повезаност са осталим пројектима који су прихваћени или се већ реализују; (0-5 бодова)
5. Одрживост; (0-3 бодова)

Скала за оцјењивање од 0-5.

### Критеријум 2:

ФИНАНСИЈСКИ УТИЦАЈ- Тежина критеријума 2,5.

1. Утицај на повећање прихода буџета; (0-5 бодова)
2. Утицај на смањење расхода буџета; (0-5 бодова)
3. Да ли су обезбјеђена финансијска средства; (0-5 бодова)
4. Утицај на повећање непореских прихода; (0-3 бодова)

Скала за оцјењивање од 0-5.

### Критеријум 3:

ЕКОНОМСКИ РАЗВОЈ- Тежина критеријума 4.

1. Утицај на запошљавање; (0-10 бодова)
2. Утицај на инвестиције у привреди; (0-8 бодова)
3. Утицај на развој јавно-приватног партнерства; (0-6 бодова)
4. Утицај на развој пољопривредс; (0-10 бодова)
5. Утицај на развој туризма.(0-5 бодова)

Скала за оцјењивање од 0-10.

### Критеријум 4:

ДРУШТВЕНИ РАЗВОЈ- Тежина критеријума 3.

1. Доприноси квалитету образовања и унапређењу културно-образовне инфраструктуре; (0-7 бодова)
2. Доприноси повећању нивоа и квалитету постојећих услуга јавног сектора; (0-6 бодова)
3. Доприноси унапређењу социјалне заштите; (0-5 бодова)
4. Доприноси развоју спортско-рекреативне инфраструктуре.(0-5 бодова)

Скала за оцјењивање од 0-7.

**Критеријум 5:**

**ЗАШТИТА ЖИВОТНЕ СРЕДИНЕ-** Тежина критеријума/нема.

1. Унапријеђује заштиту животне средине; (0-5 бодова)
2. Омогућује ефективно коришћење природних ресурса, енергетску ефикасности и употребу обновљивих извора енергије; (0-7 бодова)
3. Општост (да ли служи делу или цјелини заједнице). (0-5 бодова)

Скала за оцјењивање од 0-7.

**Критеријум 6:**

**РИЗИЦИ-** Тежина критеријума -1.

1. Политички ризици; (0-5 бодова)
2. Техничко-технолошки ризици; (0-5 бодова)
3. Финансијски ризици; (0-5 бодова)
4. Спровођење процеса јавних набавки; (0-5 бодова)
5. Сложеност прикупљања документационе основе; (0-5 бодова)
6. Правни и регулаторни ризици. (0-5 бодова)

Скала за оцјењивање од 0-5.

**Члан 3.**

Укупан број бодова се добије сабирањем додијелиених појединачних бодова, а приоритети се одређују рангирањем према броју бодова.

**Члан 4.**

Ова Одлука ступа на снагу даном доношења.

Број: 02-014-1-1605/14  
Датум: 30. 12. 2014. год.



КООРДИНАТОР РАДНЕ ГРУПЕ  
Мишо Мишић

**ОБРАЗАЦ ЗА ОЦЈЕЊИВАЊЕ КАПИТАЛНИХ ПРОЈЕКТА**

<b>НАЗИВ ПРОЈЕКТА:</b>			
<b>КРИТЕРИЈУМИ</b>	<b>СКАЛА ЗА ОЦЈЕЊИВАЊЕ</b>	<b>ТЕЖИНА КРИТЕРИЈУМА</b>	<b>ОЦЈЕНА</b>
<b>СТАТУС ПРОЈЕКТА</b>		<b>3</b>	
1. Законска обавеза	0-5		
2. Степен завршености/започетости	0-5		
3. Општост (да ли служи делу или цјелини заједнице)	0-5		
4. Повезаност са осталим пројектима који су прихваћени или се већ реализују	0-5		
5. Одрживост	0-3		
<b>ФИНАНСИЈСКИ УТИЦАЈ</b>		<b>2.5</b>	
1. Утицај на повећање прихода буџета	0-5		
2. Утицај на смањење расхода буџета	0-5		
3. Да ли су обезбјеђена финансијска средства	0-5		
4. Утицај на повећање непореских прихода	0-3		
<b>ЕКОНОМСКИ РАЗВОЈ</b>		<b>4</b>	
1. Утицај на запошљавање	0-10		
2. Утицај на инвестиције у привреди	0-8		
3. Утицај на развој јавно-приватног партнерства	0-6		
4. Утицај на развој пољопривреде	0-10		
5. Утицај на развој туризма	0-5		
<b>ДРУШТВЕНИ РАЗВОЈ</b>		<b>3</b>	
1. Доприноси квалитету образовања и унапређењу културно-образовне инфраструктуре	0-7		
2. Доприноси повећању нивоа и квалитету постојећих услуга јавног сектора	0-6		
3. Доприноси унапређењу социјалне заштите	0-5		
4. Доприноси развоју спортско-рекреативне инфраструктуре	0-5		

<b>ЗАШТИТА ЖИВОТНЕ СРЕДИНЕ</b>			
1. Унапријеђује заштиту животне средине	0-5		
2. Омогућује ефективно коришћење природних ресурса, енергетску ефикасности и употребу обновљивих извора енергије	0-7		
3. Општост (да ли служи делу или цјелини заједнице)	0-5		
<b>РИЗИЦИ</b>		<b>-1</b>	
1. Политичи ризици	0-5		
2. Техничко-технолошки ризици	0-5		
3. Финансијски ризици	0-5		
4. Спровођење процеса јавних набавки	0-5		
5. Сложеност прикупљања документационе основе	0-5		
6. Правни и регулаторни ризици	0-5		
<b>ПОТПИС ЧЛАНА КОМИСИЈЕ</b>		<b>УКУПАН БРОЈ БОДОВА</b>	

Напомена: укупан број бодова не уписује члан Одбора. Укупан број бодова израчунава и уписује секретар Одбора.

На основу одлуке Скупштине Града Бијељина о формирању Радне групе за израду Плана капиталних инвестиција (број: \_\_\_\_\_ датум: \_\_\_\_\_), Радна група за израду Плана капиталних инвестиција и Плана развоја комуналне инфраструктуре Града Бијељина на састанку одржаном дана \_\_\_\_\_ донијела је

## ПРИЈАВА ПРОЈЕКТА ЗА ПЛАН КАПИТАЛНИХ ИНВЕСТИЦИЈА ГРАДА БИЈЕЉИНЕ ЗА ПЕРИОД 2015-2017.

НАЗИВ ПОДНОСИОЦА ПРИЈЕДЛОГА	
--------------------------------	--

D) ОПИС ПРОЈЕКТА	
A. Назив пројекта	
B. Стратешка област из Стратегије развоја града Бијељине на коју се односи пројекат	<input type="checkbox"/> Изграђена јака и конкурентна привреда која оптимално користи географске, друштвене, инфраструктурне и људске ресурсе  <input type="checkbox"/> Развијена и конкурентна модерна пољопривреда заснована на примјени најновијих стандарда у производњи здравствено безбједне хране чији је пласман унапријед дефинисан  <input type="checkbox"/> Подмлађена високообразована заједница са развијеном, квалитетном и приступачном друштвеном инфраструктуром, квалитетним јавним услугама, унапријеђеном социјалном заштитом и једнаким могућностима за све.  <input type="checkbox"/> Успостављен интегрисани приступ заштити животне средине у складу са ефективним коришћењем природних ресурса, енергетске ефикасности и обновљивих извора енергије
Ц. Опис	
1. Које потребе ће пројекат задовољити / ријешити проблеме?	
2. Како се те потребе тренутно задовољавају?	

<p>3. Ко ће имати највећу корист од пројекта:</p> <ul style="list-style-type: none"> <li>- сви грађани</li> <li>- друштвени сектор</li> <li>- привреда</li> </ul>	
<p>4. Утицај пројекта на:</p> <ul style="list-style-type: none"> <li>- цијелу општину</li> <li>- неколико мјесних заједница</li> </ul>	
<p>Д. Локација (мјесто реализације пројекта)</p>	
<p>Утицај на животну средину</p>	<input type="checkbox"/> Позитиван <input type="checkbox"/> Неутралан <input type="checkbox"/> Негативан
<p>Б. Да ли постоји законска обавеза реализације пројекта.</p>	<input type="checkbox"/> ДА <input type="checkbox"/> НЕ



	Очекивано
	Планирани почетак реализације

**Д. Степен завршености пројекта**

- Пројекат није започет.
- Пројекат је започет.
- Пројекат је у завршној фази.

**VI) ПРОЦЕЊЕНИ ЕФЕКАТ ГОТОВОГ ПРОЈЕКТА НА БУЏЕТ ГРАДА**

- Повећани приход
- Смањени текући трошкови
- Нема утицаја на буџет

**VIII) ПОВЕЗАНОСТ СА ОСТАЛИМ ПРОЈЕКТИМА КОЈИ СУ ПРИХВАЋЕНИ ИЛИ СЕ РЕАЛИЗУЈУ**

	<input type="checkbox"/> Да	<input type="checkbox"/> Не
Назив пројекта		
У каквој су вези		

Датум и мјесто :

\_\_\_\_\_

Подносилац пројекта:

\_\_\_\_\_

На основу члана 30. Закона о локалној самоуправи ("Службени гласник Републике Српске", број: 101/04, 42/05, 118/05 и 98/13) и члана 38. Статута Града Бијељина ("Службени гласник Града Бијељина", број: 8/13 и 27/13), Скупштина Града Бијељина на 26. сједници одржаној дана 13. новембра 2014. године, донијела је

**О Д Л У К У**  
**О ПРИСТУПАЊУ ИЗРАДИ ПЛАНА КАПИТАЛНИХ ИНВЕСТИЦИЈА И ПЛАНА**  
**РАЗВОЈА КОМУНАЛНЕ ИНФРАСТРУКТУРЕ НА ПОДРУЧЈУ ГРАДА БИЈЕЉИНА**

I

Овом Одлуком се приступа изради Плана капиталних инвестиција и Плана развоја комуналне инфраструктуре на подручју Града Бијељина, за период 2015-2017. године.

II

За потребе израде Плана капиталних инвестиција и Плана развоја комуналне инфраструктуре на подручју Града Бијељина за период 2015-2017. године, именује се радна група у саставу:

1. Миho Миhiћ, Градоначелник,
2. Хусo Зечкановић, Замјеник градоначелника,
3. Милорад Софренић, Начелник Одјелјења за финансије,
4. Томица Стојановић, Шеф Одсијека за саобраћај и комуналну инфраструктуру,
5. Славко Башић, Начелник Одјелјења за друштвене дјелатности,
6. Игор Остојић, Начелник Одјелјења за просторно уређење,
7. Предраг Јовић, Начелник Одјелјења за привреду и пољопривреду,
8. Проф.др Владo Симеуновић, савјетник,
9. Драгомир Љубојевић, Комисија за мијесне заједнице, одборник,
10. Анкица Тодоровић, Шеф одсијека за локални европски развој и европске интеграције,
11. Предраг Перковић, АД "Водовод и канализација", Бијељина,
12. Предраг Петричевић, ЈП "Дирекција за изградњу и развој града",
13. Ђоређе Славињак, председник Скупштине Регионалне привредне коморе Бијељина, "Спектар-Дринк", Бијељина,
14. Срђан Ћорић, Бијељина пут ДОО, Бијељина
15. Радован Радовановић, Телерал Бијељина,
16. Љубиша Росић, ЗП Комерц, Бијељина,
17. Драган Перић, ЗДП "Електро-Бијељина",
18. Снежана Вујић Јагодић, Еколошко удружење "Еко-Пут", члан,
19. Мирко Бабић, Музеј "Семберија",
20. Милица Перковић, професор разредне наставе, ОШ "Меша Селимовић", Јања

III

Основни задаци Радне групе у поступку израде Плана капиталних инвестиција су слjedeћи:

- Усвојиће јединствени образац Приједлога за инвестирање, који служи за предлагање инвестиционих пројеката:

1

- Верификација прикупљених приједлога за инвестирање, тј. потврђивање да ли су приједлози потпуни, као и да ли су реални у техничком и правном смислу;
- У сарадњи са надлежним службама допуна потребних података у приједлозима за инвестирање, додавање информација и бројки које недостају;
- Дефинисање критеријума оцјењивања инвестиционих пројеката;
- Одређивање приоритетних инвестиционих пројеката у складу са прихваћеним критеријумима, тако што ће израчунати број бодова за сваки пројекат и рангирати према броју добијених бодова;
- Груписање пројеката Плана капиталних инвестиција према усвојеним категоријама (инфраструктура, остали, итд.), и одредити у коју годину Плана ће бити сврстани (унутар категорија, по годинама Плана) на основу бодова, техничких критеријума и процјене степена спремности пројекта за реализацију;
- Обављање анализе потребних финансијских средстава за реализацију припремљене листе пројеката Плана, на основу финансијских могућности Града;
- Усвајање коначне листе пројеката за трогодишњи План и годишње планове на основу процјене финансијске могућности Града;
- Прикупити планове улагања у комуналну инфраструктуру од надлежних предузећа са подручја Града и дефинисати трогодишњи и годишњи План развоја комуналне инфраструктуре;
- Припремање финалне верзије Плана капиталних инвестиција и Плана развоја комуналне инфраструктуре на подручју Града која се доставља Градоначелнику на даљи поступак.

#### IV

Радна група ће свој начин рада дефинисати Пословником о раду Радне групе.

#### V

Радна група има обавезу да након што Скупштина града усвоји План капиталних инвестиција и План развоја комуналне инфраструктуре за период од 2015. до 2017. године исти ажурира сваке наредне године ослањајући се на вишегодишњу финансијску анализу, као и на нове поднесене приједлоге.

#### VI

Чланови Радне групе који нису запослени у Градској управи имају право на накнаду за рад, у складу са одлуком којом се утврђује висина накнада за чланове скупштинских радних тијела.

#### VII

Ова Одлука ступа на снагу даном доношења, а објавиће се у "Службеном гласнику Града Бијељина".

### СКУПШТИНА ГРАДА БИЈЕЉИНА

Број: 01-022-107/14  
 Бијељина,  
 Датум, 13. новембар 2014. године



ПРЕДСЈЕДНИК  
 СКУПШТИНЕ ГРАДА БИЈЕЉИНА

Драган Ђурђевић

2

Градоначелник Града Бијељина разматрао је ПЛАН  
КАПИТАЛНИХ ИНВЕСТИЦИЈА 2015-2017 ГОДИНА, те га упућује  
Скупштини Града Бијељина на разматрање и усвајање.

**ГРАДОНАЧЕЛНИК ГРАДА БИЈЕЉИНА**