

2022. 2021.

, 2022.

a 2022.

2021.
2022. .

2022. .

I

734 km²

2013.

5.220,

2013.

(/ / /).

26

70.139
4.439

).

90

107.715

4.358

103.874

,

2021.

74.578

: , ,
,

,

,

14

,

3.669.²

42

55

3.809.¹

(

¹
²

(<http://www.popis2013.ba>)

(<http://www.rzs.rs.ba>)

, , , , , (: ,
 , , , , , , , , , , ,
 ,) .)
)

55 26 (42
), :

)

1.

53 ;

2.

106, ;

3.

, ;

4.

; ;

5.

; ;

6.

; ;

7.

; ;

8.

; ;

9.

; ;

10.

; ;

11.

; ;

12.

; ;

13.

; ;

14.

; ;

15.

; ;

16.

; ;

17.

; ;

18.

; ;

19.

; ;

20.

; ;

21.

; ;

22.

; ;

23.

; ;

24.

; ;

25.

; ;

26.

; ;

2.

-

3.

-

4.

,
 ()

24 ,

)

5.

6.

7.

8.

9.

10.

11.

12.

)
)
13.

14.

)

)

)

15 189:2018
)

II

1.

2005.

(). 55
 (”
 ”, : 53/17; 97/18; 79/21 85/21), :
 - -
 - / 2021. 70.139
 42 26 , 55 :

 1.

(-)	13
	2
	1
	1
	1
	1
	1
	1
	1
	1
	1
	1
	3
	1
	1
	1
	1
	2
	1
	1
	1
	1
	1
	1
	1
	1
	1
	1
	1
	1
	42

7.00 20.00 ,

2021. ,

07:00 / 20:00 , 20:00

2021.

2021.

“ ,

2021. ,

2021. ,

01. 31.

2021. ,

2021.

2. 2021.					
	7-15	16-30	31-64	65	
	5.999	10.706	33.826	19.608	70.139

— ;

— ;

—

—

2021.

，

，

1.060

，

2021.

”， “

()， 180

110

2021.

3.

2021.

2022.

3.

2021.

	11.500	10.800	0.94
	8.200	7.000	0.85
	7.000	7.300	1.04
50 - 70	1.000	830	0.83
25-75	6.000	3.200	0.53
-	700	591	0.84
	1.100	1.007	0.92
-	5.000	1.007	0.20
	1.700	1.060	0.09
	200	155	0.78

-	800	640	0.80
-	500	510	1.02
2021.	342.100	17.515	
1.331			

4. 2021.

	300.000	342.100	1.14
	110.000	70.310	0.64
	3.000	3.300	1.10
(6)	1.100	1.007	0.92
	200	211	1.06
	3.000	3.583	1.19
	150.000	170.200	1.13

2021. 2021. 590.711
 (4).

COVID-19

(SARS-CoV-2) : 2021.

- ;
- ;
- ;
- ;
- ;
- ;
- ;
- ;
- ;
- ;

2.

- , , . , , . , , .

2021. 4.437 2021. () 0-6 . , () , .

2021. 20.000 20.758 7.00-20.00 21.000 207 2021. 628 :

2021. 444 , 0-6 SARS-CoV-2. 5.

5.

2021.

2021.			
		21.000	0.99
		2.000	0.31
0-6	SARS-	-	-
CoV-2 ()		457	-

2021.

- :
- Rhinitis acuta;
 - Sinusitis acuta;
 - Tonsillitis acuta;
 - Laryngitis acuta;
 - Bronchitis acuta;
 - Asthma bronchiali ;

- Urticaria;
- Gastroenterocolitis;
- ;
- ;
- Varicella;
- Scarlatina.

3.

7.00 20.00 , ' ()

7.00 15.00 .

20 ' ().

2021. 19.100 .

4

2021.

2021. 6.

6.

2021.

	10.000	9.450	0.95
	6.000	5.953	0.99
	5.000	4.230	0.85
(, DYSIS)	4.500	4.403	0.98

COVID

1.800 , , 2021.

2021. ,

- ;
- ;
- ;
- ;
- ;

;
 ;
 ;
 ;
 ;
 ;
 ;
 ;
 ;
 ;
 ;
 ;
 ;

4.

2021. 7.00 20.00 ,

COVID-19.

2021.

COVID-19.

7.392

25.882

" , " , " , " + " ,
 , , .
 , .
 , .

7.

2021.

7.

2021.

)	(1 2)	10.300	11.130	1.08
	(1 2)	15.800	15.699	0.99
)		100	149	1.49
		100	106	1.06
		300	222	0.74

	1.700	1.507	0.89
	1.000	1.007	1.00
	2.000	1.603	0.80
	350	371	1.06
	400	365	0.91
	5.500	5.122	0.93
	1.300	939	0.72
	2.500	1.973	0.79

5. ,

7.00 20.00
8.00 13.00 .

7.00 20.00
2021.

2021. .
8.

8. 2021.

	30.000	31.265	1.04
-	6.000	5.099	0.85
	2.000	2.572	1.29
	700	722	1.03
	1000	633	0.63
	400	776	1.94
	9.000	12.331	1.37
	1.000	1.208	1.21
	4.500	4.482	0.99

;
 ;
 ;
 ;
 ;
 ;
 ;
 ;
 ;
 ;
 ;
 ;
 ;

6.

20.00 7.00 20.00 6.30
 COVID-19

2021.
 a

2021.

1. SARS-CoV2-IgM;
2. SARS-CoV2-IgG
3. D 25-OH.

1. COVID-19;
2. COVID-19 + Influenze;
3. ;
4. D dimer;
- 5.
- 6.

2021.

9. 67.876 2021. 443.496

9. 2021.

	48.000	67.876	1.41
	345.000	443.496	1.29

7.

14.00 22.00 12 24
 3 ()
 2021.)
 7 () 2021.
 2021.
 2021. 36.430 2.935
 (,), 163

2021. 10.

10. 2021.

	38.000	36.430	0.96
	3.500	2.935	0.84
	55.000	49.852	0.90
	15.000	15.015	1.00
	350	163	0.46

2021. : ; ; ; ;

8. -

6.30 14.30 . -

2021. : ,

, ,

- , .

7.151 0-19 . 2021. 2021. 7.088

11. 2021. .

11. 2021. -

Di-Te-Per IPV Hib		2.964
		1.674
		936
		338
-	(Tetraxim)	563
-	(Imovax)	101
		7.151

2021. 6.864

;
 ;
 - ;
 ;
 - ;
 ;
 /
 ;
 ;
 ;
 ;
 ;
 ;
 ;

2021.

12.

12. 2021.

	3.000	1.511	0.50
	3.000	2.155	0.72
	500	6.864	13.73
“	500	102	0.20
”	2.000	1.811	0.91
	1.500	1.135	0.76

2021.

SARS-CoV-2

Sinovac, Sputnik V, Sinopharm, Moderna.
 10 (Astra Zeneca, Pfizer,).

2021. 51.380 (,)
)

13.

, () .

13. COVID-19 2021. -

	I	II	III
	1.824	-	-
	1.893	2.257	-
	1.999	438	-
	4.791	2.010	-
	4.321	4.807	-
	2.900	5.142	-
	3.217	3.616	-
	1.843	2.714	103
	1.136	1.752	1.583
	678	1.195	1.161
	24.602	23.931	2.847

SARS-CoV-2 -

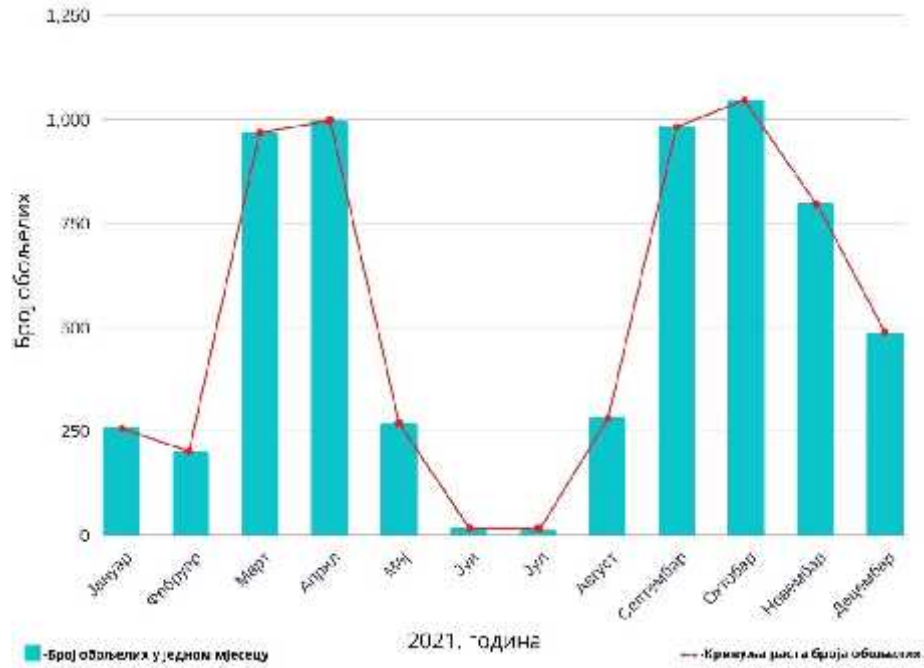
2021. COVID-19. ()

(14.), (14.)

2021. 2021.

14. SARS-CoV-2, PCR 2021.

1.	259
2.	200
3.	969
4.	996
5.	268
6.	17
7.	12
8.	284
9.	983
10.	1.047
11.	797
12.	486
	6.318
	242



1. SARS-CoV-2, PCR 2021.

15. 16. SARS-CoV-2

15. SARS-CoV-2, PCR 2021.

1.	1
2.	0
3.	3
4.	11
5.	6
6.	0
7.	0
8.	2
9.	3
10.	2
11.	4
12.	5
	37
	2

2021. SARS-CoV-2

16.

SARS-CoV-2, PCR 2021.

1.	8
2.	3
3.	22
4.	21
5.	1
6.	0
7.	0
8.	0
9.	4
10.	4
11.	2
12.	1
	66
	8

SARS-CoV-2.
SARS-CoV-2

17.

COVID-19 2021.

17.

COVID-19

01.01.

31.12.2021.

1.		28.128
2.	01.01.-31.12.2021.	15.353
3.		27.674
4.	01.01.-31.12.2021.	16.249
5.		10.247
6.	01.01.-31.12.2021.	6.318
7.		19.174
8.	01.01.-31.12.2021.	11.962

10.

7.00 20.00 .

2021.

" + " " " .
 ,
 .

2021.

, 2021. , :

- ;
- ;
- ;
- ;
- ;
- ;
- ;
- ;

19.

2021.

19. 2021.

	8.900	8.378	0.94
	850	580	0.68
	5.000	4.504	0.90
	9.500	8.400	0.88
	7.900	6.600	0.84
	15.000	12.300	0.82
	9.000	8.430	0.56
	15.000	9.195	0.61
	20.200	13.670	0.07
	10.750	7.800	0.73

2021.

11.

2021.

III

3/20 17.03.2020. (COVID-19) , : 01-

➤ 2021. (,) :

-022) , / (-

9

➤ (- -047).

➤ 2021. , SARS-CoV-2 ,

01.01.2021. 31.12.2021. / /

17.515. , ,

:

- 10.963 , ,

- 5.162 , ,

- 1.416 , ” “

- 1.020 , ” “ ,

- 384 , / /

- 1.782 ,

- 39

➤ ” “) (.
/

(/)

COVID-19.

SARS-CoV-2 .

2.778

2021.

➤ 20:00 7:00

/ /

/ /

➤ ” “ .
/ ,

➤ ,

➤

COVID-19

➤ - .
() /

SARS-CoV-2 .

2.140

2021. .

➤ ,
 ➤ ,
 ➤ , 24- Call ,
 ➤ ();
 ➤ - , (,) ,
 ➤ , (

IV

20. , 2021. .
 2021. 1.872.927 719.834

20.	
2021.	
	719.834
	1.872.927

:
 ➤ - 35%;
 ➤ - 30%;
 ➤ - 18%;
 ➤ , - 4%;
 ➤ - 1%;
 ➤ - 6%;
 ➤ - 1%;
 ➤ - 1%;
 ➤ - 1%;
 ➤ - 3%.

V

:

- ;
- ;
- , ;
- ;
- .

2021. 9 985 728 .

: , , ,
 , - , ,
 .

126 000 , 232 039 ,
 563 389 .

2021. **10 907 157** .

2021. 462 140 . 480 000 (40 000) .

97/21 29. 2021. , 01-022-
 665 . 2021 (,,
 :8/21 26/21). 299 915 . “,

02-014-1-2931/20 22.12.2020.
 200 000 , 60 000 .

1 588 971

SARS-CoV-2

13. 2020.

()

2021.

361 841

COVID-19,

9 842 906

("

", : 49/21 119/21).

a a

2021.

1 500 071

2021. (" 991 099 ", :110/16).

206 888 5 140 271
 (13 649 832), (13 857 738)
 (1 018).

1 037 426 , : 648/09
 27.02.2009.

1 620 492 ,

2021. 2 570 895
 1 776 832 ,
 425 788_ , 23 908 ,
 343 930
 437 .

2021.

2021.

()

2021.

	11 000 000	11 048 826	1.00
,	1 500 000	1 588 971	1.06
	480 000	462 140	0.96
-	-	299 915	

COVID-19	-	-	-
-	-	60 000	-
-	-	18 499	-
,	500 000	361 841	0.72
	-	17 546	-
	13 480 000	13 587 738	1.03

		1 574 000	1 500 071
		40 000	36 243
		167 000	142 880
(...)			
		430 000	394 490
,			
(...)		9 870 000	9 842 906
,			
(...)		200 000	199 915
,			
		600 000	991 099
(...)		247 500	246 600
,			
(...)		38 000	33 839
,			
(...)			
		30 000	29 581
		246 000	232 200
	13 442 500	13 649 824	1.02

VI

2021.

2021.

2021.

2021.

II

(/)

).

- , , :
- (DEXA -),
- /
- ,
- , ,
- (),
- ,
- “ ”

2021.

- :
- ,
- ,
- .
- ”

()

COVID-19)

(

/

IP

2021.

2021.

2021.

2021.

VII

31.12.2021. 451

(429 95,12% 22 4,88%).

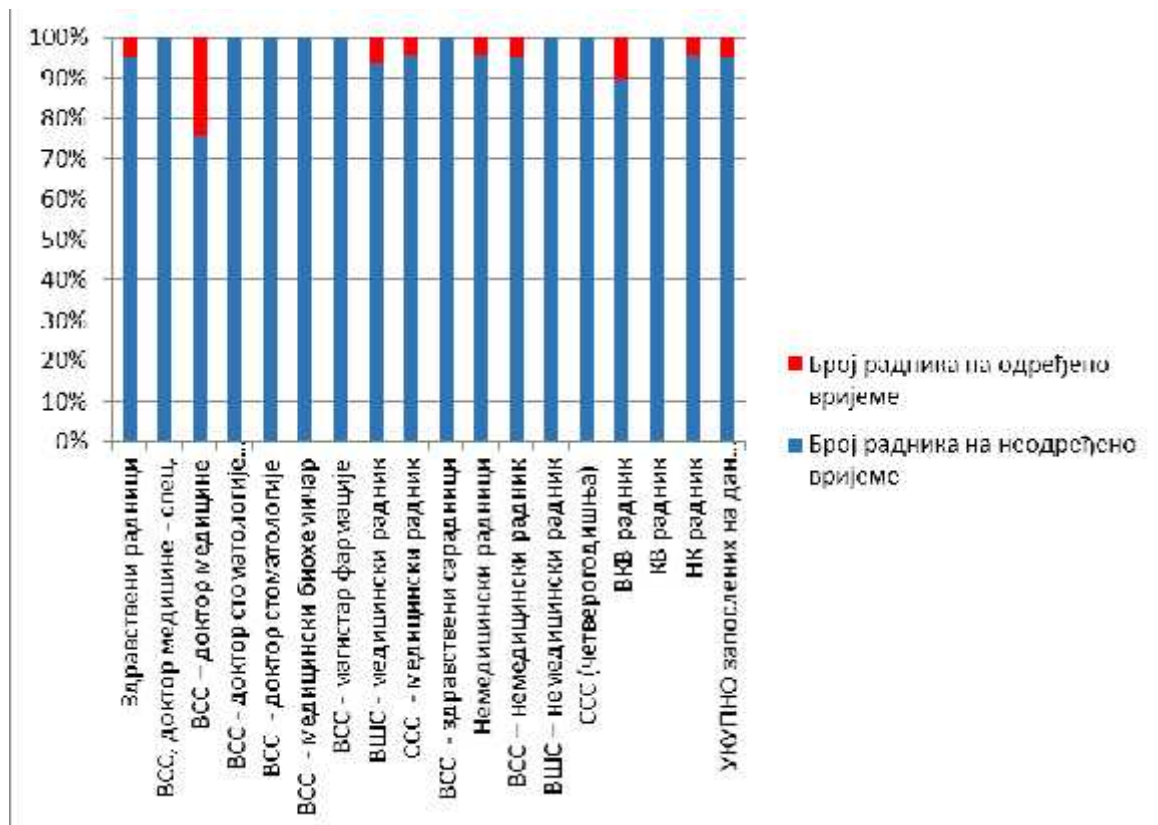
354

78,49%, 97

21,51% ,

21. 22. , 31.12.2021.

	21.	31.12.2021.
I		331
1.	-	62
2.	-	22
3.	-	9
4.	-	8
5.	-	4
6.	-	1
7.	-	30
8.	-	195
II	-	5
III		93
1.	-	19
2.	-	1
3.	()	8
4.		9
5.		9
6.		47
I+II		429
+III	31.12.2021.	22
		451



2.

31.12.2021.

22.

	31.12.2021.	%
	349	77,38
	5	1,11
	97	21,51
	451	100

30,60%,

10,86%.

7,32%,

47,00%,

2,22%,

2,00%

18,18%

82

81,82%

369

31.12.2021.

23.

	31.12.2021.	%		%		%
	138	30,60	45	9,98	93	20,62
	33	7,32	5	1,10	28	6,21
	212	47,00	13	2,88	199	44,12
	10	2,22	10	2,22	-	-
	9	2,00	9	2,00	-	-
	49	10,86	-	-	49	10,87
	451	100	82	18,18	369	81,82

451

22

2020.

58 22

01.03.2021.

31.12.2021.

24.

	31.12.2021.	%
	429	95,12
	22	4,88
	451	100

31.12.2021.

118
26,16%

1/4

25.

	31.12.2021.
	62
	29
	9
	8
	4
	1
	5
	118

118

71

2021. 3

4
1

31.12.2021.

26.

	31.12.2021.
	3
	2
	3
	1
	3
	2
	8
	33
	9
	1
	1
	1
	1
	3
	71

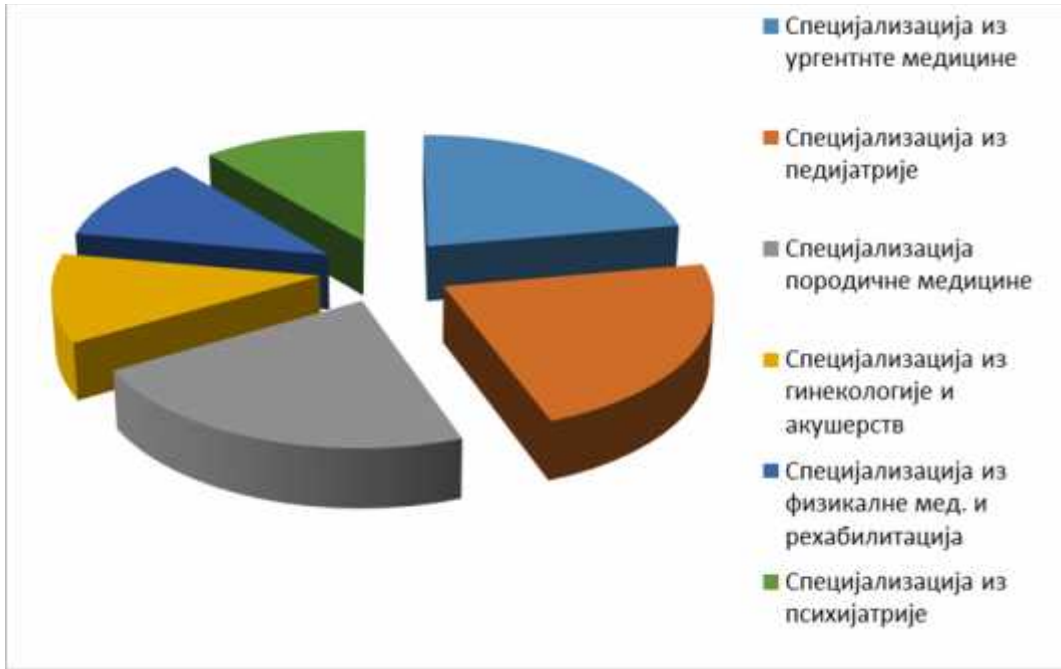
31.12.2021.

9

27.

31.12.2021.

	31.12.2021.
	2
	2
	2
	1
	1
	1
	9



3.

31.12.2021.

31.12.2021.

28.

31.12.2021.

	3
	24
	94
	121

2021.

6

, 1 (, 1 e) 2 : 2 , 2 ().

VIII

2021. , :6263/2020 17.12.2020. .
(,, “, :96/16):
- ;
- ;
- : 06.13-063-336-1/21 31.03.2021. ;
- 28.04.2021. , : 2066/21
:06.13/020-48 05.05.2021. ;
- : 3142/21 14.06.2021.
:06.13/063-479-1/21 29.06.2021. .

2021.

01.01.-31.12.2020.

- 2020. 7 ()
, 2 () 2021. 5 ()
2022. .

IX E

➤ ,
2021.
➤ .
2021. ,
➤ 2021.
2022.
2021. -

15189:2018.

➤ - 2021. , 2021.

(21). ,

➤ 6 - 2021.

➤ - / ,

· , , (23),

· ,

➤ 2021.

· ,

➤ ·

➤ ·

2008. ·

(,

·) 2021.

7.302 (, ,

·) .

(, , ,) .

() ,

·

X

2022.

2022.

e

-
-
-
-

2022.

2022.

-
-
-
-
-
-

;

;

;

;

;

;

.

(),

2022.

2022.

(;) ;

1.

2022.

13 800 000 .

83% 2022.

2022. 13 625 000 .

1.	(, ,)	11.500.000,00
2.		500.000,00
3.		800.000,00
4.		300.000,00
5.		400.000,00
6.	(, ,)	300.000,00
		13.800.000,00
1.		9.500.000,00
2.	(, , ,)	200.000,00
3.		120.000,00
4.	,	215.000,00
5.		117.000,00
6.		50.000,00
7.		850.000,00
8.		100.000,00
9.		65.000,00
10.		14.000,00
11.		29.000,00
12.	, , ,	300.000,00
13.		47.000,00
14.		40.000,00
15.		30.000,00
16.		32.000,00
17.		80.000,00
19.		18.000,00
20.		7.000,00
21.		130.000,00
22.		15.000,00
23.		18.000,00
24.		5.000,00
25.		24.000,00
26.		62.000,00
27.		50.000,00

28.	()	150.000,00
29.		117.000,00
30.		50.000,00
31.		47.000,00
32.		26.000,00
33.		30.000,00
34.		30.000,00
35.		14.000,00
36.		3.000,00
37.		14.000,00
38.	,	35.000,00
39.		30.000,00
40.		18.000,00
41.	(, ,)	20.000,00
42.		5.000,00
43.		5.200,00
44.	(...)	10.000,00
45.		900.000,00
46.	(,)	50.000,00
		13.625.000,00

2.

2022.

:

- ,
- ,
- ,
- ,
- ,

2022. ,

150.000,00 - . ,

50.000,00 ,

”

2022. 2023. .

					2022.				
	230.000,00	.		,				:	,
-									
-	,								
-	,								
-				,					
-				,				,	
	,		,	,			,	,	

3.

2021.

1.899.946 " " " " " " " " "

, 57.131

5.017

:



5.

2022.

, 2022.

6

0 6

30.

2022.

30.

2022.

			2021.	2022.
1.1.	001		648.846	650.400
1.2.	1200		38.596	41.000
1.3.	1130		650.795	650.000
(II)			1.338.237	1.341.000
2.	1400		17.208	19.950
3	1500		86.292	90.000
4.	1350		141.210	145.000
5.	1090		21.680	25.500
6.	1100		324.208	330.000
(III)			1.928.835	1.951.450
7.	2080		55.519	55.000
8.	2090		38.066	40.000
(III)			93.585	95.000
(I+II+III)			2.022.420	2.046.450

),

(

2022.

2022.

31.

31. 2022.

		2022.
	;	
	65 ;	
	65;	54.800
	();	
	;	
	50-70 ;	2.000
	;	
	35-75 ;	16.500
		2.100
		1.100
	/	
	();	180
	3-5 ;	2.500
	;	
	;	
E		1.800
		1.100
	;	
	;	
	;	6.500
	;	
		74.880

4.

	2022.		
3.380.450,00	:	2022.	
•	2.349.950,00	;	
•	621.500,00		
•	409.000,00	.	
•		:	
•			
•			
•	- ,	PACS	
• CR			
•			
•	(
•),		
•		(
),	
	2022.		
138.000,00	KM		
			2022. (www. dzbijeljina.com).

5.

2021.

2021.

2022.

2022.

32.

32.		2022.
1.		2022.
2.	(20)	2022.
3.		2022.
4.	15189:2018	2022.

2022.

2022.

je

6.

2022.

- ;
- ;
- ;
- ;

2022. , 2022. ,1
3 , :1
1

2022.
; ; ;
; ;
; ;
; ;
; ;
; ;
; ;

2021. ,
(
) , a ().

2022.
; ; ;
; ; ;
; ; ;

: 1898/22
: 17.05.2022.