

**2020.**

2021. ,

2020.

2021. .

.

.

. ,  
, :  
, ,  
, o . ,  
, ,  
, ,  
, ,  
, ,

2018. ,

01-013-21-11/18

29.10.2018. ,

2019-2024. .

,  
, ,  
, ,  
, ,  
, ,  
, ,  
, ,  
, ,  
, ,  
, ,

2020. , , , , .  
, , , ( 2015.  
2020. ” “- .  
) .

**I-** \_\_\_\_\_

a, 2020. , a 37  
, 7 , 5 , 3 , 2  
, 1 : , 4 , 7 , 7  
( ( ) 3 ), 2  
, , 2020.  
, 2020. ( 9 .  
) . ( ) :  
- ; -  
4 , 2 2

	2019	2020	
	<b>1</b>	<b>1</b>	
( )	1	1	
	<b>19</b>	<b>18</b>	
	7	7	
	3	0	
	3	5	
	3	3	
	1	1	
	1	0	
	1	2	
	<b>4</b>	<b>0</b>	
	2	0	
	1	0	
	1	0	
	<b>0</b>	<b>2</b>	
	0	1	
	0	1	
	<b>0</b>	<b>2</b>	
	0	1	
	0	1	
	<b>7</b>	<b>11</b>	
	3	4	
	1	0	
	3	7	5 ;2
	<b>2</b>	<b>3</b>	
	1	1	
	0	1	
	1	1	
<b>:</b>	<b>33</b>	<b>37</b>	

1. ( 31.12.2020. )



**II-**

---

94/19 42/20)

(

. 37/12 , 90/16 ,  
:

-  
-  
-  
-  
-  
-  
-  
-  
-  
-

**1.**

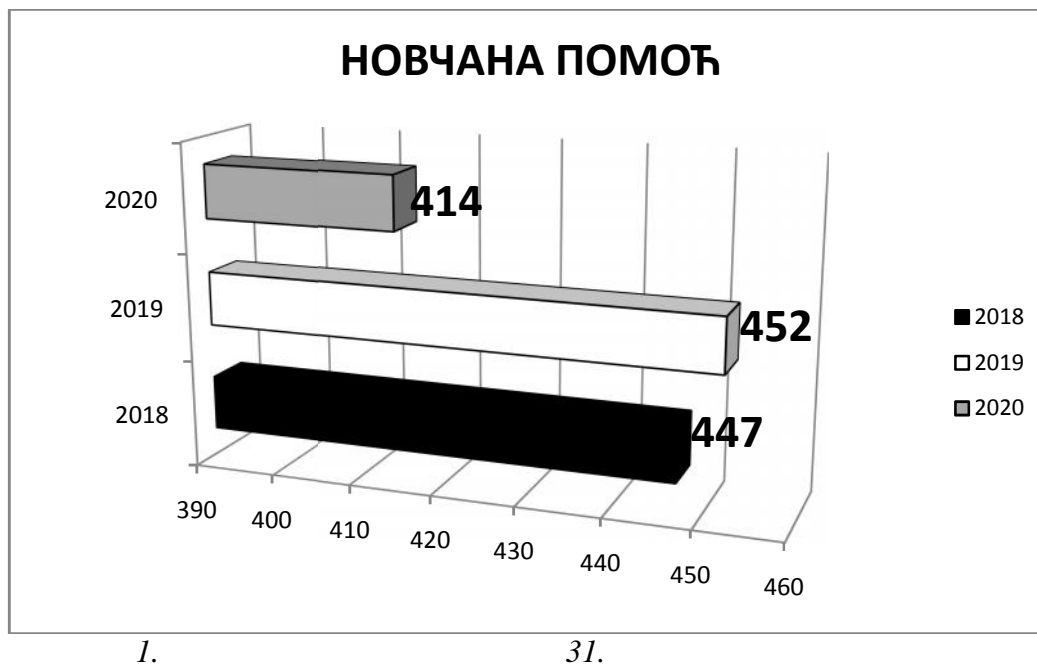
50%-50%.

31.12.2020.

414.

2020.

-	334	( )	-135,90
-	44	a	-181,20
-	20		-217,44
-	12	a	-244,62



2.

2018.

(„

“ 53/18, 6/19 9/19).

-  
100%.

01.01.2020.

31.12. 2020.

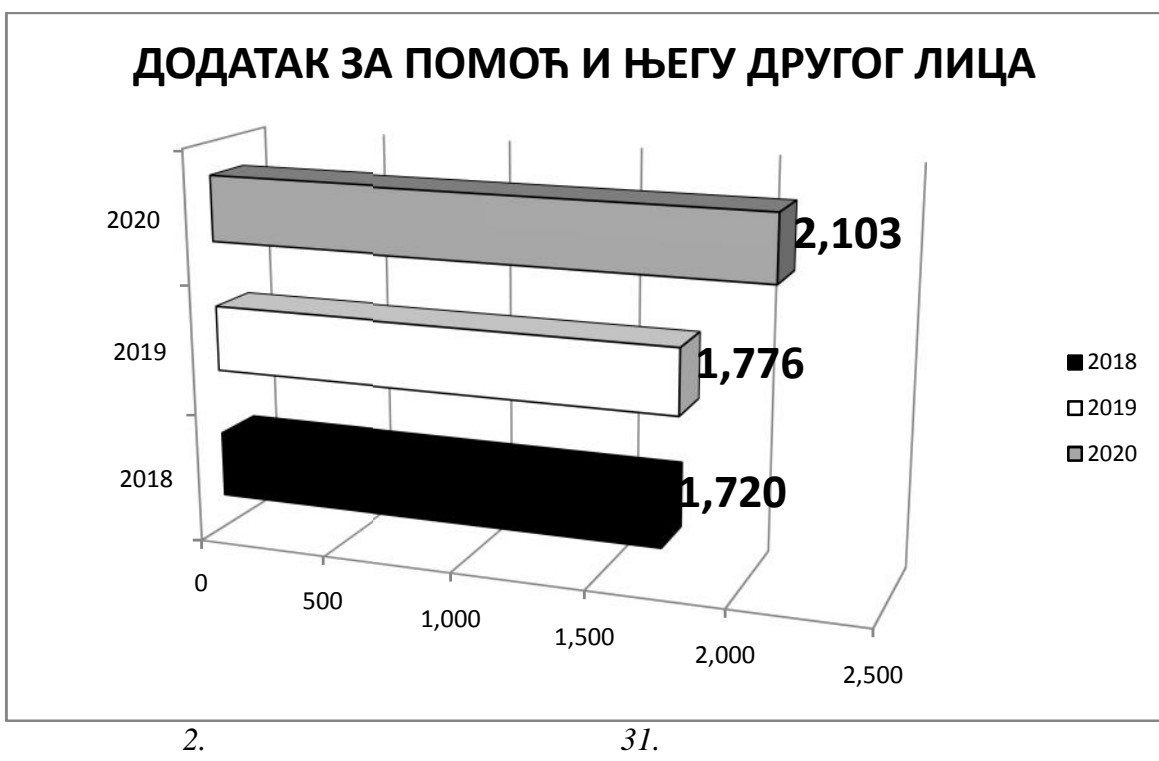
627

•	:		
•	100%	135,90	,
•	90%	117,78	,
•	80%	99,66	,
•	70%	81,54	,

3.

- : 18 -  
 - -

2.103, 1.253 . 850 , 31.12.2020. ,  
 2020. 181,20 , 90,60 .



4.

2020. 1358 2020.  
 123,68 .

4.

78

2020.

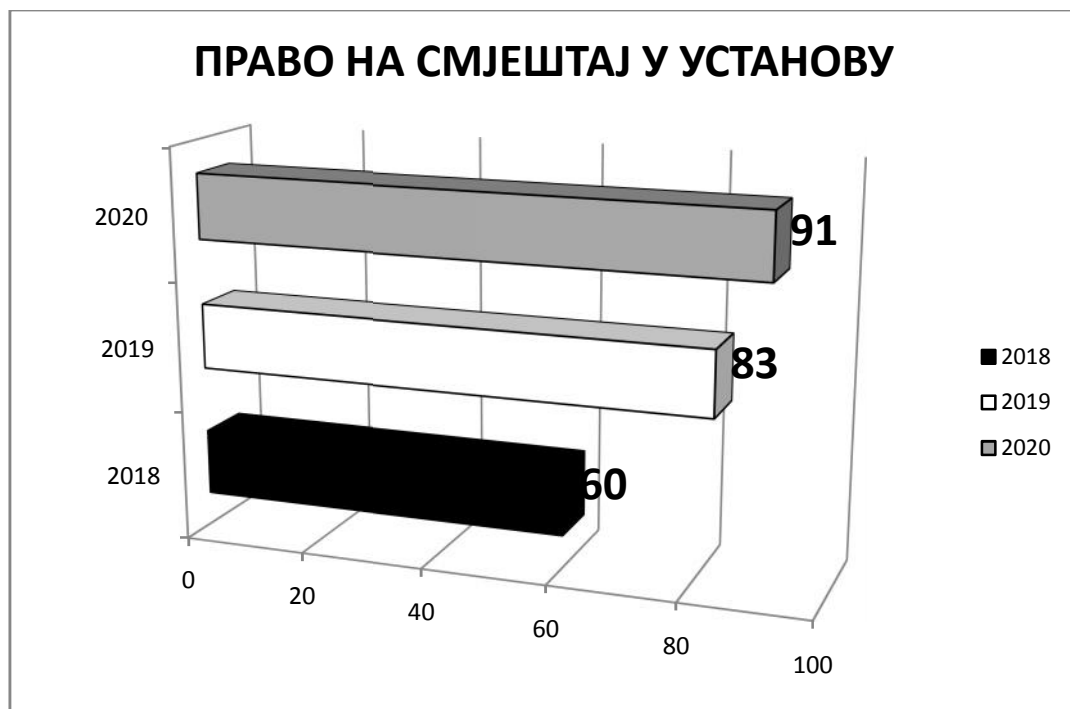
91

13

650,00

725,00

1.400,00



3.

31.

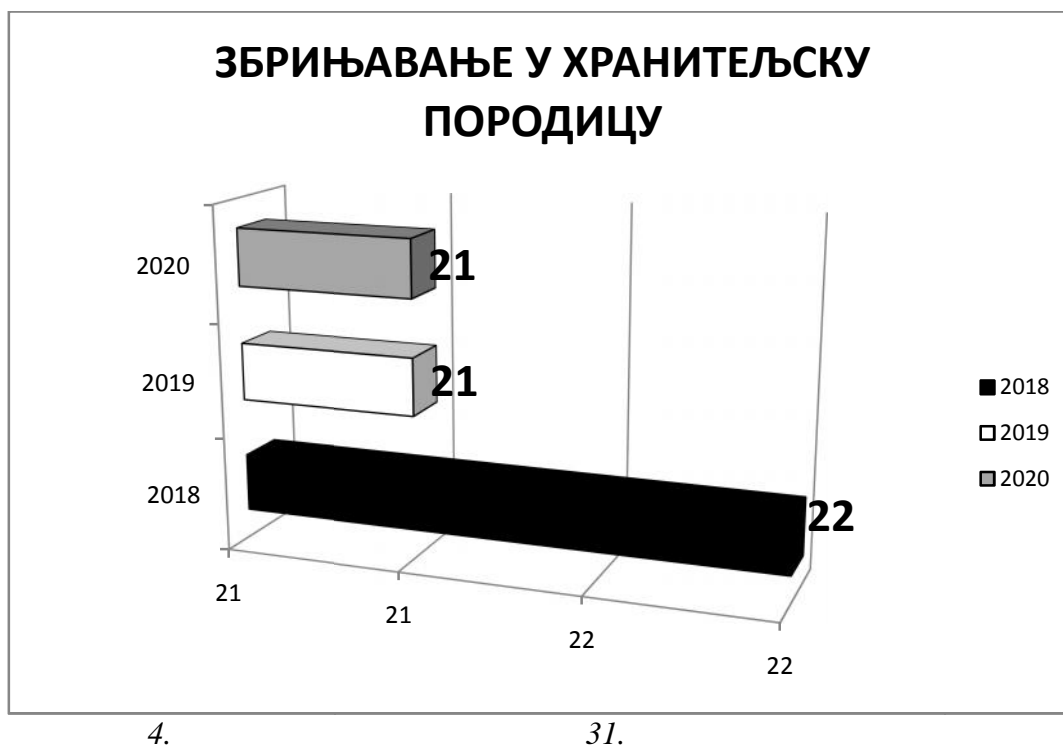


Р.БР.		
1	" "	7
2	" "	1
3	,	3
4		7
5		12
6		3
7	" "	1
8	" "	2
9	, , 85	2
10	, . , 13	1
11		3
12	" "	3
13	« »	3
14	" "	7
15	" "	2
16	-	2
17	- „ “	1
18	„ “ 1 „ “	31
		91

2.-

5.

2020. 21  
14 11 7



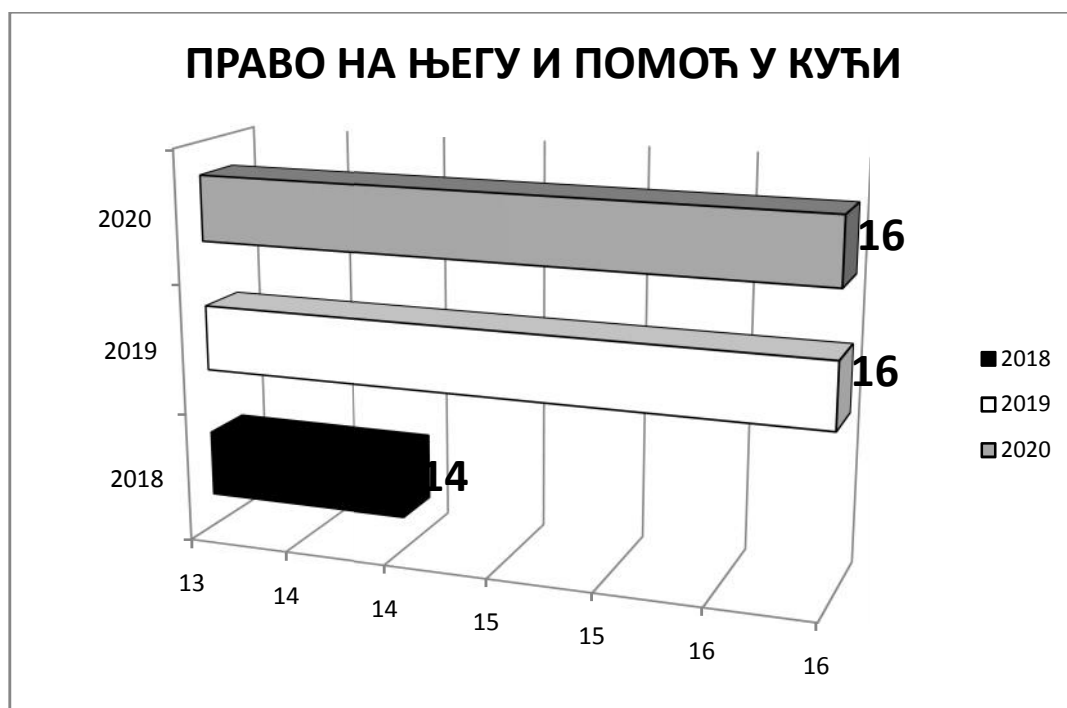
6.

31.12.2020.

16 ,

,  
,

,



5.

31.

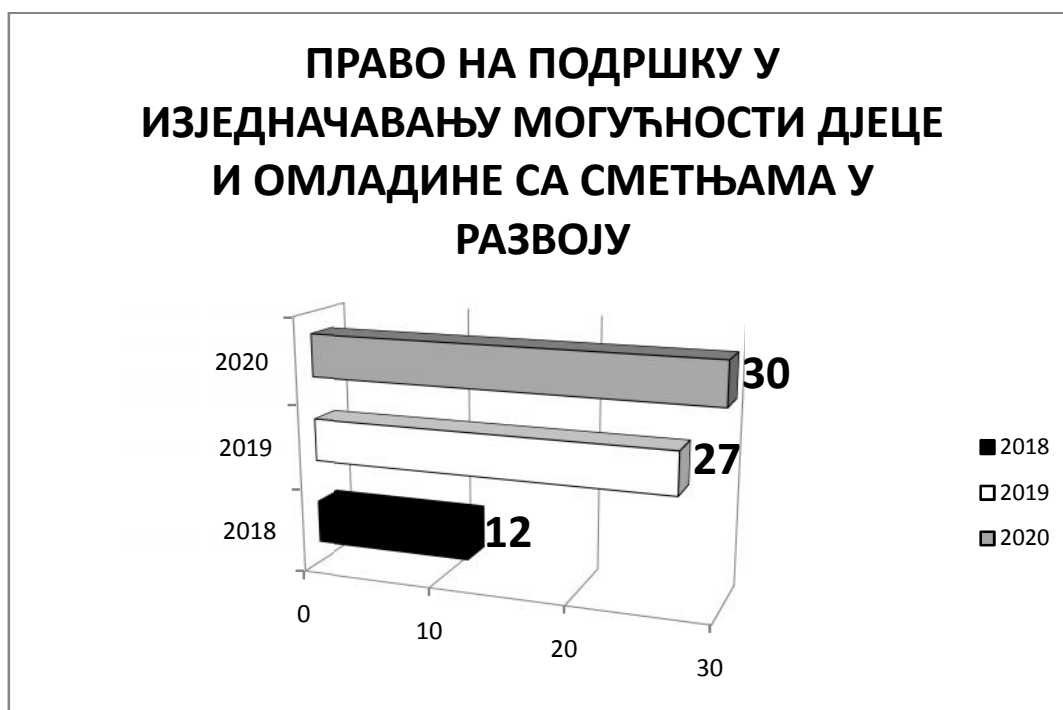
7.

30.

2020.

- 3

- 27



6.

31.

8.

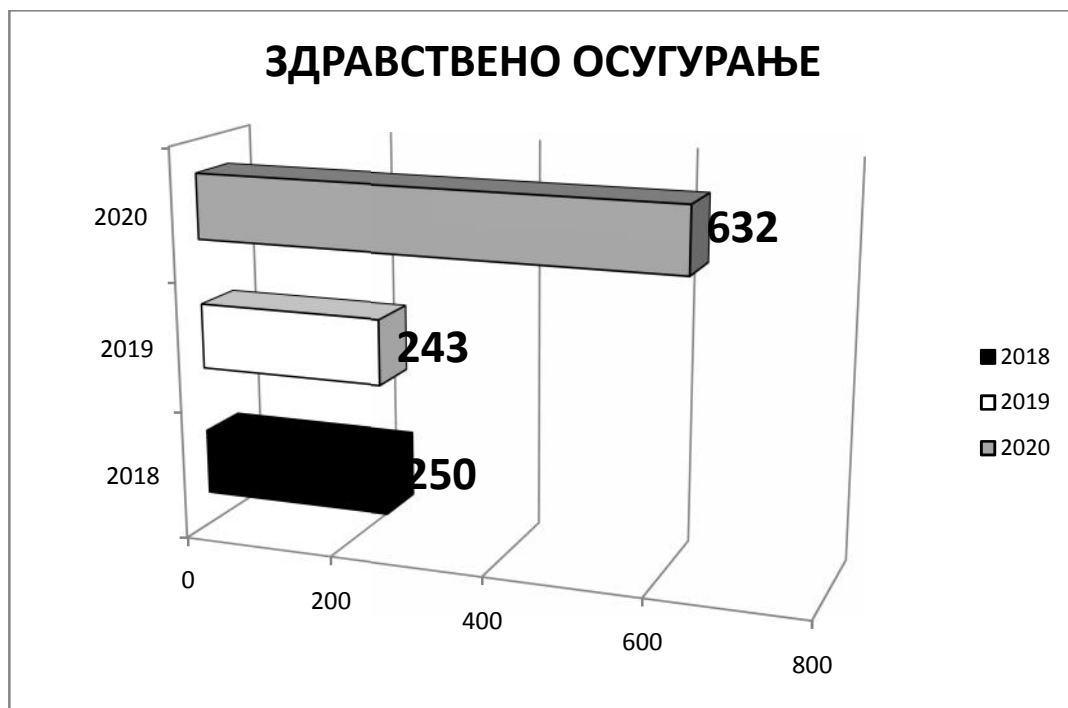
2020. 632.

2020.  
67,54

2019.

94/2019 11.11.2019. .)

65



7.

31.

11.

.05/13),

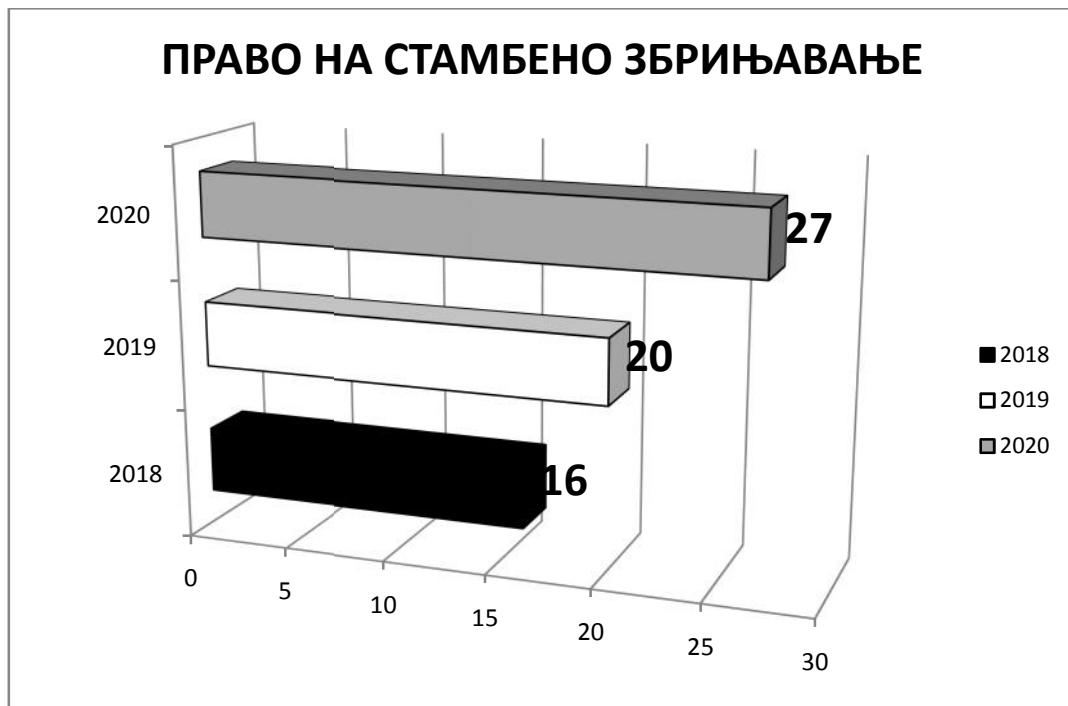
1.

2020.

27  
25,

80,

27



8.

31.

2.

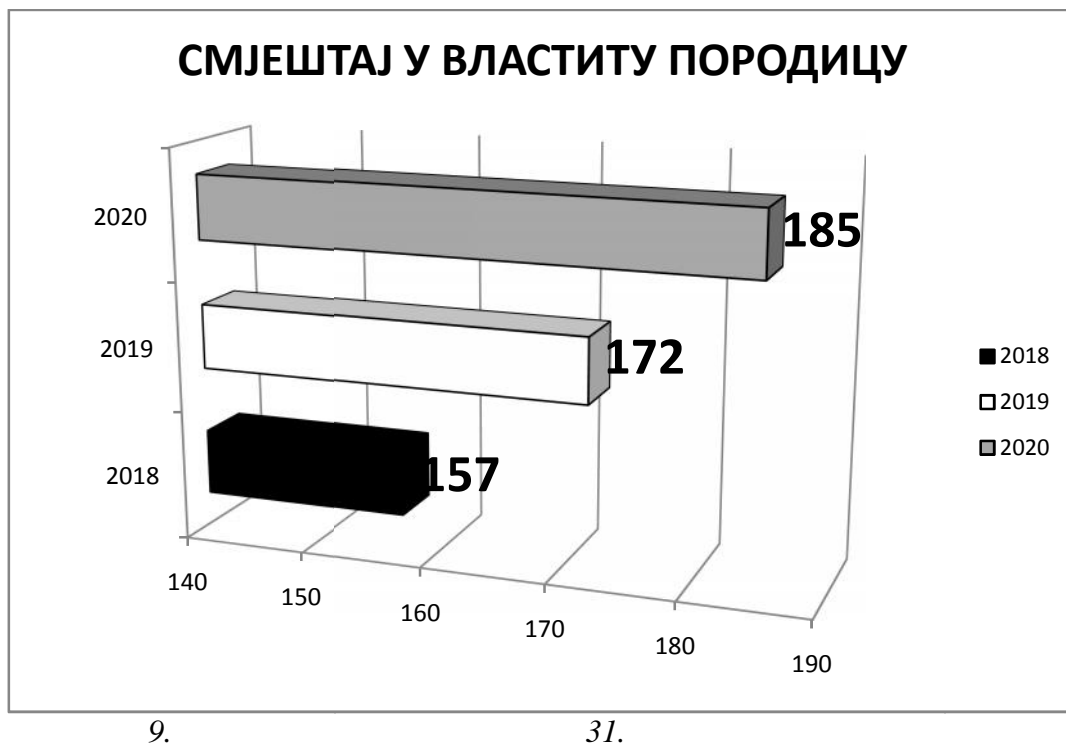
15-

185

/

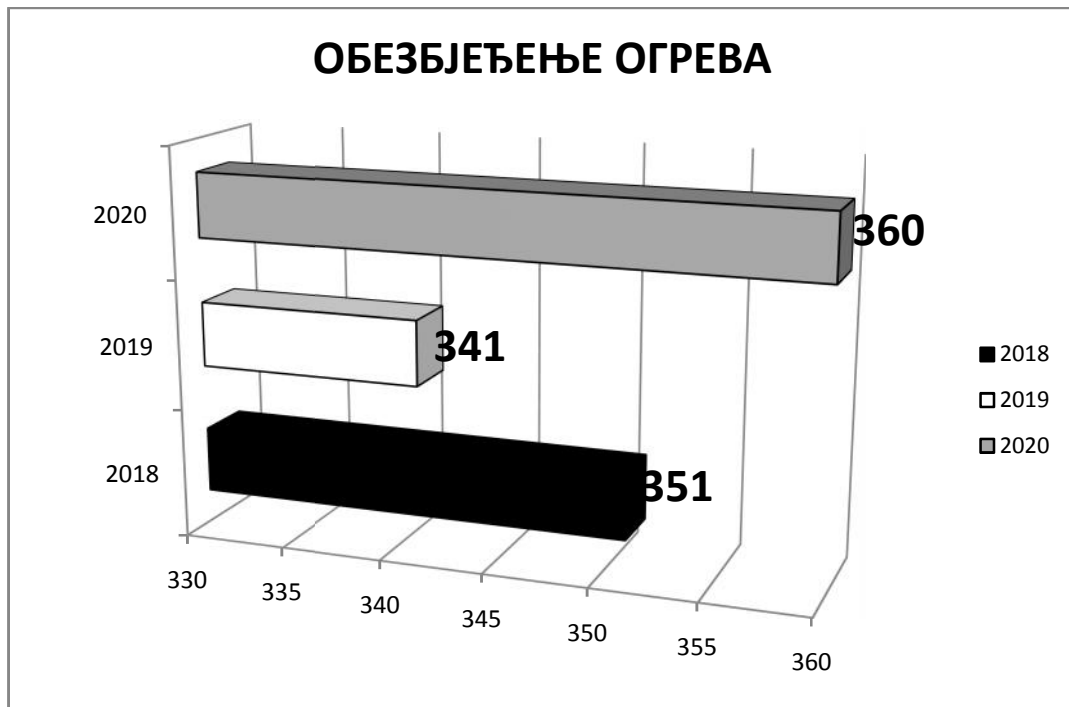
31.12.2020.

145,00



3.

2020. 360  
100,00 , 166



10.

4.

3 3 116 98 , 6,05



5.

179

2020.

16



II.

6.

2020.  
346

2020.

5.000,00  
2020.

100

, 2020.

, 200

000,00

“ ” :“ “ ”

40

2021.

10.

“ ” “ ” “ ”

” “ ”

7.

250,

, , , , ,

30

-

:

-

2020.

50

15

, , , , , ,

-

”

“

“

,

16

”

2020.

,

100

100

-

,

,

-

,

1.

2020. , 232 . ,

166 44

13 , ,

1 o . ,

122 o ,

5 , ,

2020 .

94 ,

2020. 59

7 ,

1 ,

2.

-

2020. , e , ,

2020. 92

---

:		92	
-	4	52	
-			15
-			6
-	63.		15

2019. 2020.

90  
500  
2020.  
32  
47

3.

2020. 87  
59 12 e , 2 :  
( , 1, 1, 5 2, 7  
) . a

35  
4

e , 16 , 29 ,

50, 21 19

(  
).

2020. , 8  
5 ( 2 ). 3

2020.

”  
“.

2018. ,  
2516/18 14.11.2018.

02-014-1-

4.

2020. 144 21

-	- 7
-	- 49
-	- 5
-	- 9
-	- 6
-	- 27
-	- 16
-	- 3
-	- 1

5.

2020. 150  
, 47  
( , ,  
, 18 ) ; 29 (16  
, 50 13 )  
: 20 , 2  
, 3 ( , 9 , 7  
( , )  
, , .  
( 6 2019. 3 2020. )  
9 2020. ( 10 2019.  
, , ,  
, , ,  
2020. ” - ”  
, , 2019/20.  
, , 2020. ,  
” - ”  
, ,  
, , ( , )  
, ,  
, , ,

2019-2021

2020.  
1648

30

20

50

50

550

120 :

- 50
- 50
- 10
- 10

2021.

2020.

,  
 ,  
 .  
 6 21  
 , , - , ,  
 / , , ,  
 / , , ,  
 , e , ,  
 :  
 - ,  
 - , - ,  
 - ,  
 - , ,  
 - ,  
 -  
 -  
 10  
 ,

:  
 - 250 ,  
 - 80 ,  
 - 620 ,  
 - 600 ( , , , )  
 )  
 ( , , , ) 6000  
 , , ,  
 .  
 2020.  
 ,



19

2020.

---

:

- ✓
- ✓
- ✓
- ✓

✓  
✓

			2020.		6.397.400,00
	10,19 %		2020.		1.199.400,00
		0005300			,
					,
5.198.000,00		0005301	2020.		
2020.				2.825.292,22	
54.428,00					,
					,
				2.770.864,22	
				1.100,00	
				13.237,78	,
				855.755,96	
					,
				1.900.770,48	
2019.		2020.	7.644.415,53	20,08 %	
		1.371.007,59		14,47 %	2019.
				6.273.407,76	

21,38 %

2019.

	ПЈТ 00050300 Центарзасоцијалнирад	ПЈТ 00050301 Социјалназаштита	УКУПНО
Укупнорасходипословања	1.371.007,59	6.273.407,76	7.644.415,35
Укупноприходипословања	54.428,00	2.770.864,22	2.825.292,22
ПриходиодГрадаБијељина	1.316.579,59	3.502.543,54	4.819.123,13

1.

2019.

) **0005300**

0		2019	%	2020	%
	I				
411 100	РАСХОДИ ЗА ОСНОВНУ ПЛАТУ	478.357,71	39,94%	490.034,94	35,74%
411 100	РАСХОДИ ЗА УВЕЋАЊЕ ПЛАТЕ ПО ОСНОВУ РАДНОГ СТАЖА	36.027,58	3,01%	34.492,37	2,52%
411 100	ПОРЕЗ НА ПЛАТУ	34.541,48	2,88%	37.027,50	2,70%
411 100	ДОПРИНОСИ НА ПЛАТУ	280.430,22	23,41%	300.475,33	21,92%
411 200	НАКНАДА ЗА ПРЕВОЗ	10.521,20	0,88%	11.798,20	0,86%
411 200	ТОПЛИ ОБРОК	48.489,35	4,05%	53.338,18	3,89%
411 200	РЕГРЕС	40.700,00	3,40%	41.999,99	3,06%
411 200	РАСХОДИ ПО ОСНОВУ ДНЕВНИЦА У ЗЕМЉИ	3.580,00	0,30%	1.820,00	0,13%
411 200	РАСХОДИ ПО ОСНОВУ ДНЕВНИЦА У ИНОСТРАНСТВУ	1.306,50	0,11%	370,50	0,03%
411 200	ПОРЕЗ НА НАКНАДЕ	9.909,91	0,83%	10.593,05	0,77%
411 200	ДОПРИНОСИ НА НАКНАДЕ	48.809,87	4,08%	51.704,07	3,77%
411 300	РАСХОДИ ЗА ПЛАТУ ЗА ВРИЈЕМЕ БОЛОВАЊА	1.501,52	0,13%	9.578,99	0,70%
411 300	РАСХОДИ НА ПОРЕЗЕ НА ПЛАТУ ЗА ВРИЈЕМЕ БОЛОВАЊА	108,95	0,01%	1.496,51	0,11%
411 300	РАСХОДИ ЗА ДОПРИНОСЕ НА ПЛАТУ ЗА ВРИЈЕМЕ БОЛОВАЊА	7.269,93	0,61%	12.849,53	0,94%
411 400	РАСХОДИ ЗА ЈУБИЛАРНЕ НАГРАДЕ	0,00	0,00%	10.074,74	0,73%
411 400	РАСХОДИ ЗА ОТПРЕМНИНЕ	7.534,17	0,63%	6.930,81	0,51%
411 400	РАСХОДИ ЗА ПОМОЋИ	2.716,00	0,23%	15.990,00	1,17%
		<b>1.011.804,39</b>	<b>84,48%</b>	<b>1.090.574,71</b>	<b>79,55%</b>
	II				
412 100	ТРОШКОВИ ЗАКУПА	0,00	0,00%	0,00	0,00%
412 200	ТРОШКОВИ ЕНЕРГИЈЕ	11.603,08	0,97%	15.988,07	1,17%
412 200	КОМУНАЛНЕ УСЛУГЕ	18.409,50	1,54%	25.896,25	1,89%
412 300	РАСХОДИ ЗА МАТЕРИЈАЛ	13.467,22	1,12%	20.404,44	1,49%
412 500	ТЕКУЋЕ ОДРЖАВАЊЕ	4.153,39	0,35%	17.458,47	1,27%
412 600	ПУТНИ ТРОШКОВИ	2.725,40	0,23%	924,35	0,07%
412 600	ТРОШКОВИ ГОРИВА	14.239,03	1,19%	9.790,99	0,71%
412 700	ТРОШКОВИ ОСИГУРАЊА	3.686,40	0,31%	11.241,91	0,82%
412 900	УПРАВНИ ОДБОР	19.900,56	1,66%	19.841,28	1,45%
412 900	УГОВОРЕНЕ УСЛУГЕ	13.511,00	1,13%	27.234,16	1,99%
471 200	РАСХОДИ ОБРАЧУНСКОГ КАРАКТЕРА	40.869,73	3,41%	45.821,12	3,34%
511 300	КАПИТАЛНИ РАСХОДИ - НАБАВКА ОПРЕМЕ	9.996,00	0,83%	13.752,00	1,00%
638 100	ИЗДАЦИ ЗА БОЛОВАЊА КОЈА СЕ РЕФУНДИРАЈУ	33.361,97	2,79%	72.079,84	5,26%
		<b>185.923,28</b>	<b>15,52%</b>	<b>280.432,88</b>	<b>20,45%</b>
	:	1.197.727,67	100,00%	1.371.007,59	100,00%

) 0005301

		2019	%	2020	%
	<b>I</b>				
416 100	НОВЧАНА ПОМОЋ	584.342,64	11,31%	631.201,88	10,06%
416 100	ДОДАТАК ЗА ПОМОЋ И ЊЕГУ ДРУГОГ ЛИЦА	2.578.237,40	49,89%	2.775.297,20	44,24%
416 100	ПОМОЋ ЗА ОСПОСОБЉАВАЊЕ ЗА РАД	23.221,50	0,45%	13.122,00	0,21%
416 100	ЈЕНОКРАТНЕ ПОМОЋИ	83.332,50	1,61%	177.830,00	2,83%
416 100	ПОРОДИЧНИ СМЈЕШТАЈ	137.141,96	2,65%	144.550,84	2,30%
416 100	НАКНАДА ЗА ЛИЧНУ ИНВАЛИДНИЦУ	417.700,00	8,08%	855.755,96	13,64%
416 300	ПОМОЋ У КУЋИ	45.675,10	0,88%	44.000,00	0,70%
416 300	ТРОШКОВИ РАДА САВЈЕТОВАЛИШТА	0,00	0,00%	0,00	0,00%
416 300	ДОМСКИ СМЈЕШТАЈ	497.365,41	9,62%	556.665,89	8,87%
		<b>4.367.016,51</b>	<b>84,50%</b>	<b>5.198.423,77</b>	<b>82,86%</b>
	<b>II</b>				
416 100	СРЕДСТВА ЗА УЏБЕНИКЕ	15.000,00	0,29%	15.000,00	0,24%
416 100	ПОМОЋ ЗА ОГРЕВ И ОБУЋУ	44.920,00	0,87%	53.000,00	0,84%
416 100	СМЈЕШТАЈ У ВЛАСТИТУ ПОРОДИЦУ	236.045,08	4,57%	293.324,64	4,68%
416 300	ШКОЛСКИ ПРИБОР И ОДЈЕЃА ЗА ДЈЕЦУ У ДОМОВИМА	1.200,00	0,02%	200,00	0,00%
416 300	СУБВЕНЦИЈЕ КОРИСНИКА	18.704,57	0,36%	19.040,61	0,30%
487 400	ЗДРАВСТВЕНА ЗАШТИТА	194.301,58	3,76%	432.863,86	6,90%
416 300	ТРОШКОВИ СТАМБЕНОГ ЗБРИЊАВАЊА КОРИСНИКА	24.630,40	0,48%	30.677,33	0,49%
416 300	ТРОШКОВИ ДНЕВНОГ ЦЕНТРА ЗА ДЈЕЦУ У РИЗИКУ	68.342,07	1,32%	38.241,36	0,61%
416 300	ТР. ДН. ЦЕНТРА ЗА ДЈЕЦУ СА ПОТЕШКО. У РАЗВОЈУ	0,00	0,00%	4.376,55	0,07%
416 300	ТРОШКОВИ ДНЕВНОГ ЦЕНТРА ЗА СТАРА ЛИЦА	0,00	0,00%	0,00	0,00%
412 400	ТРОШКОВИ ЈАВНЕ КУХИЊЕ	91.146,84	1,76%	80.332,98	1,28%
		<b>694.290,54</b>	<b>13,43%</b>	<b>967.057,33</b>	<b>15,42%</b>
	<b>III</b>				
412 900	ТРОШКОВИ ЛЕКАРСКЕ КОМИСИЈЕ	31.541,94	0,61%	28.353,00	0,45%
412 900	ТРОШКОВИ МОБИЛНОГ ТИМА	0,00	0,00%	0,00	0,00%
412 900	УГОВОРЕНЕ УСЛУГЕ	24.878,70	0,48%	25.377,78	0,40%
412 700	ТРОШКОВИ ОТПРЕМЕ УПУТНИЦА	50.581,06	0,98%	54.195,88	0,86%
		<b>107.001,70</b>	<b>2,07%</b>	<b>107.926,66</b>	<b>1,72%</b>
	:	5.168.308,75	100,00%	6.273.407,76	100,00%

0005300

•

	2020.	2020.	1.090.574,71	.
862.030,14	,	171.623,99	,	
23.925,03				32.995,55
2020.		2020.	120,00	,
100,00	,			
0,75%			2020.	

•

	2020.	2019.	.
,	,	,	.
,	,	,	,
,	,	,	,
		2019.	.
	19		.

**0005301**

•

2020.		6.273.407,76	.
21,38	%	2019.	.
(	(	:37/12,90/16	94/19),
:44/20).	:42/20)		2020.
			(

•

2020.	631.201,88	.
	549	,
135,90		414
		271,8
		5

50 %

2019. 7,64 % 2020. 2.775.297, 20  
3,49%, 2019. 2020.  
2020. 2.103  
2. 181,20 2020. 1. 5,72 % 90,60

2020. 8.306,00 27  
2020. 4.816,00  
16

2020. 19  
( 1.358 ) , 177.830,00

2020. 144.550,84 2019. 5,40 %  
21 2020.

- 01.01.2020. ( )  
( 2020.

) .

135,90 15% 117,78 9% 855.755,96 627 519 108  
 90% 99,66 100% 2019. 100 % ,  
 81,54 11 %

44.000,00 2020. 229,00 16 2019 3,67 % . 2020.

556.665,89 59.300,48 2020. 91 2019. 78 , 13 2020. 11,92 % .

210.000,00 2020. 293.324,64 8,19 % 185 2019.

“ 94/19) 65 (, 2020. 432.863,86 210.000,00 632 50 %



•

30.677,33 2020. 24,55 % 27 2019. 2020.

•

100,00 2020. 526 53.000,00

•

1.282 , 2020. 28.353,00

•

2020. 54.195,88

, 2021.

: