



РЕПУБЛИКА СРПСКА  
Град Бијељина

Јавна установа Центар за социјални рад Бијељина

Потпоручника Смајића 18, 76300 Бијељина, тел: 055 201 090, факс: 055 207 546, e-mail: [csrbn@teol.net](mailto:csrbn@teol.net)

---

2021.

2022. ,

2021.  
2022. .

1

, . , :  
 , , , o  
 , ,  
 ,  
 2018. , 01-013-21-11/18 29.10.2018. ,  
 2019-2024. . ,  
 ,  
 , , ,  
 , , , ,  
 , , , ,  
 2020. , ,  
 , , .

2

45 a, 2021. , a , 4  
 : , 10 , 6 , 3  
 , 2 , 1 , 11 ( , , 3  
 ), 4 ( ,  
 ) 3 , .  
 ,  
 (5 ). 2021.  
 2021. 10  
 ( .  
 ).  
 ( ;  
 ) : 2 ;  
 ; 2 4 , 1 . ,

	2020	2021	
	<b>1</b>	<b>1</b>	
( )	1	0	
	<b>18</b>	<b>23</b>	
	7	10	
	5	6	
	3	4	
	1	1	
	2	2	
	<b>2</b>	<b>3</b>	
	1	1	
	1	1	
	0	1	
	<b>2</b>	<b>4</b>	
	1	1	
	1	3	
	<b>11</b>	<b>11</b>	
	4	5	
	7	6	4 ; 2
	<b>3</b>	<b>3</b>	
	1	1	
	1	1	
	1	1	
<b>:</b>	<b>37</b>	<b>45</b>	

1. ( 31.12.2021. )

-

-

/

,

,

,

,

,

,

,

,

,

j

e

:

,

,

,

,

,

.

:

.

-

-

,

.

,

,

,

.

.

,

,

.

-

,

-

e.

-

,

,

,

,

,

,

.

:

,

.

,

.

3 ,

3.1

90/16 , 94/19 42/20) ( . 37/12 ,  
:

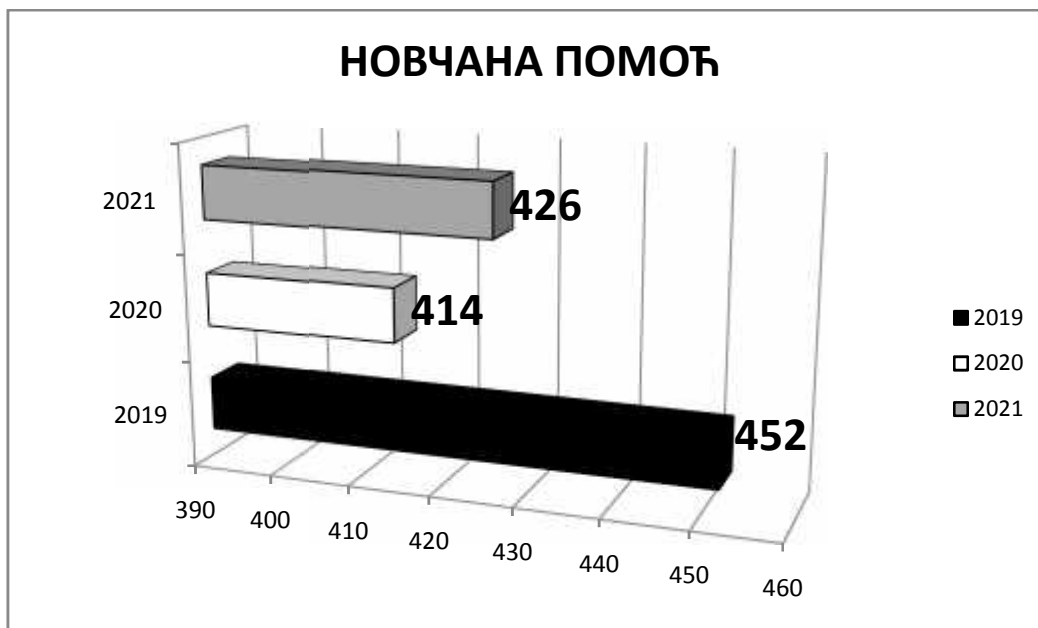
- 
- 
- 
- 
- 
- 
- 
- 
- 
- 

3.1.1

50%-50%.  
31.12.2021. 426

2021. , :

-	349	(	-143,40
-	41	a	-191,20
-	20		-229,44
-	13	a	-258,12
-	3		-286,80



I.

31.

### 3.1.2

2018.

(„ „ 53/18, 6/19 9/19).

100%.

31.12.2021.

661

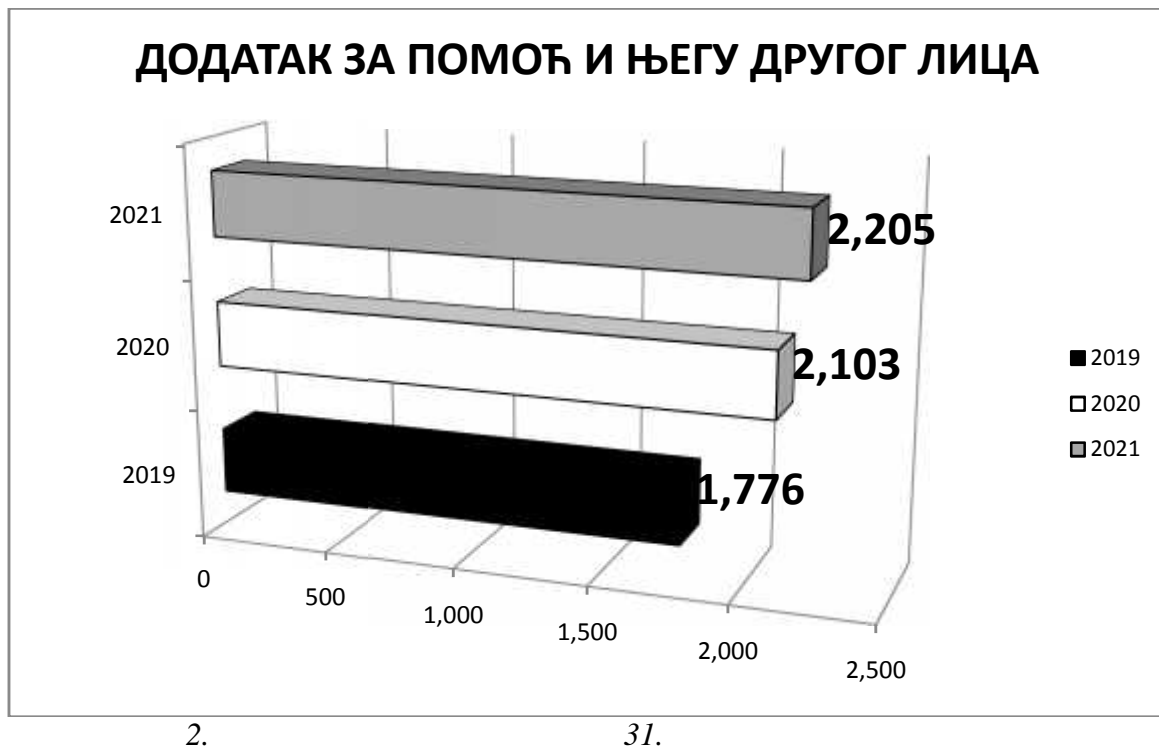
01.01.2020.

- 100% 143,40 ,
- 90% 130,52 ,
- 80% 105,16 ,
- 70% 90,36 .

### 3.1.3

:  
18

31.12.2021.  
 , 2.205, , 884 ,  
 , 1.321 .  
 2021. 191,20 , 95,60 .



**3.1.4**

2021. 747  
 2021. 129,55 .

**3.1.5**

18 81 . 2021. 99  
 , 650,00 725,00 ,  
 1.400,00 .

## ПРАВО НА СМЈЕШТАЈ У УСТАНОВУ



3.

31.

...		
1	" "	6
2	" "	1
3	,	3
4		8
5		11
6		4
7	" "	
8	" "	2
9	, , 85	2
10	, . , 13	1
11		3
12	" "	3
13	« »	4
14	" "	10
15	" "	2
16	-	2



17	—	”	“	1	
18	”	“	1 ”	“	32
19		”	“	2	
20	”	“		1	
				99	

2.-

### 3.1.6

2021. 22  
 , 12 10 10



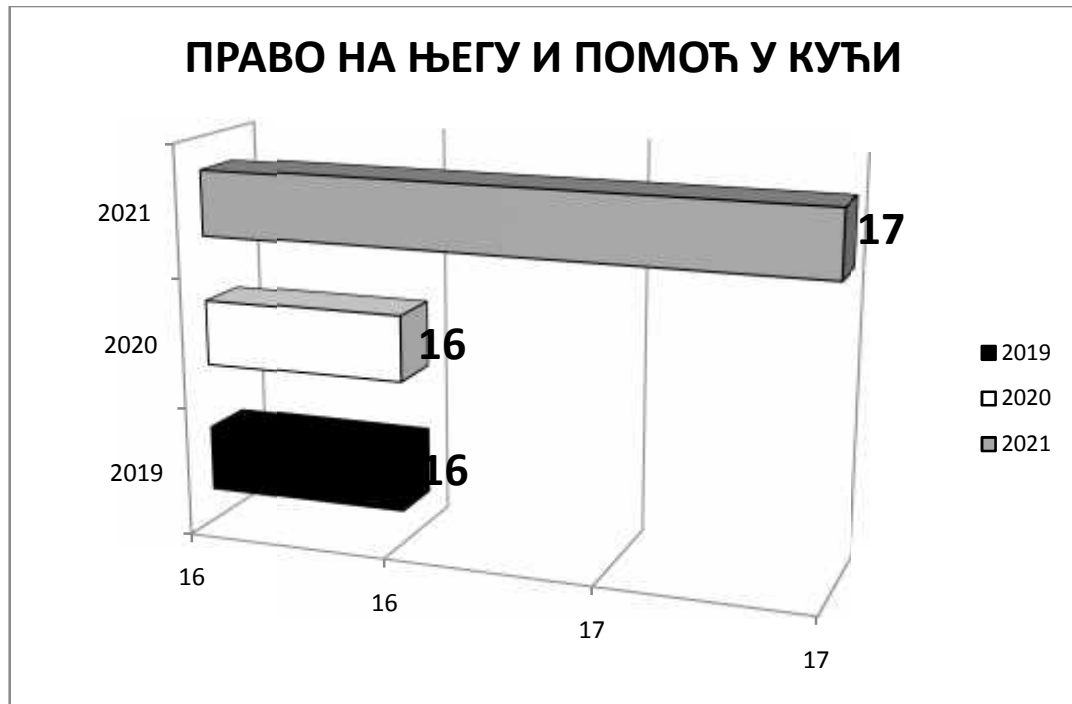
4.

31.

3.1.7

31.12.2021.

17 ,



5.

31.

3.1.8

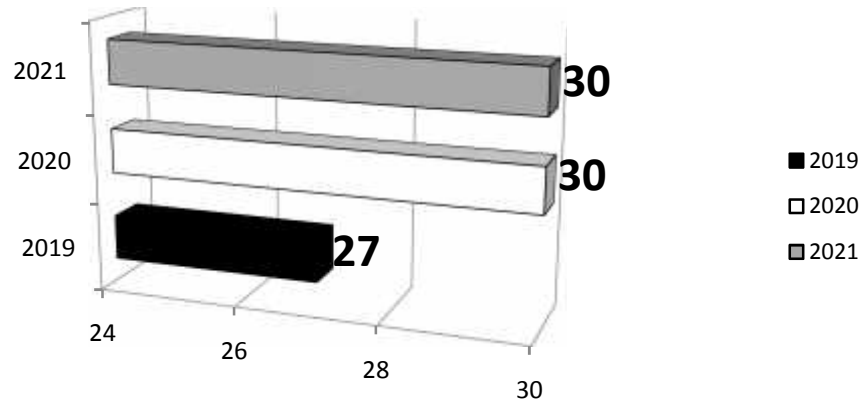
30.

2021.

- 2

- 28

**ПРАВО НА ПОДРШКУ У ИЗЈЕДНАЧАВАЊУ  
МОГУЋНОСТИ ДЈЕЦЕ И ОМЛАДИНЕ СА СМЕТЊАМА  
У РАЗВОЈУ**



6.

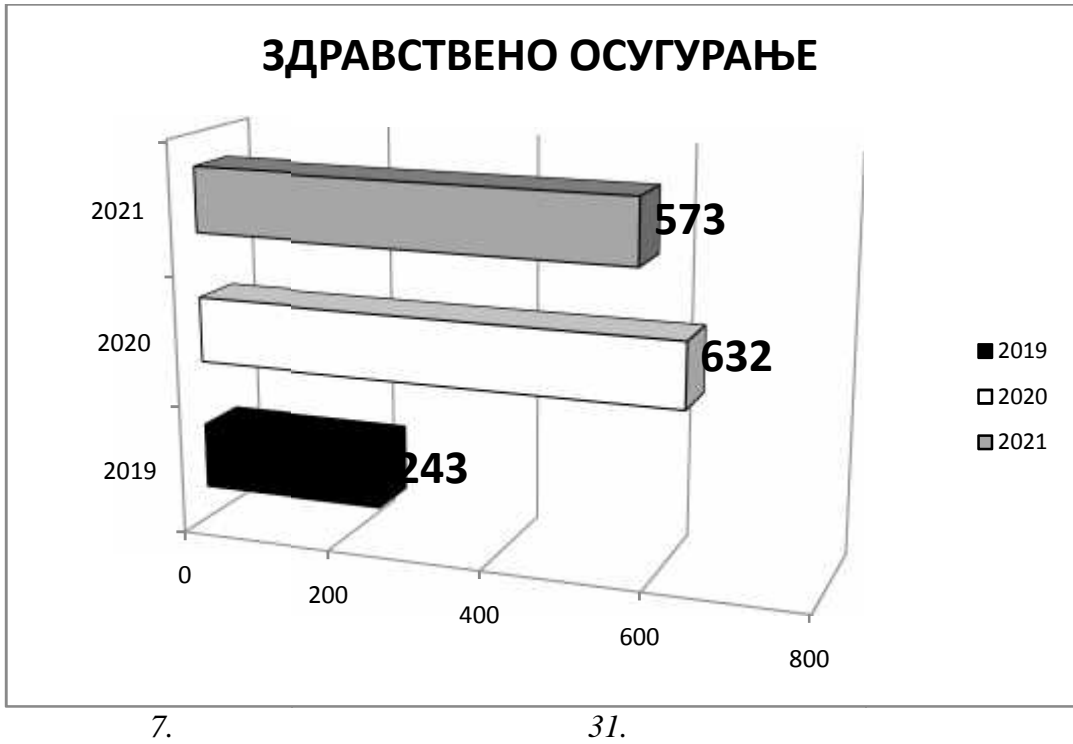
31.

**3.1.9**

2021. 573.

2021.

71,28



7.

31.

### 3.2

11.

( . 05/13),

#### 3.2.1

2021.

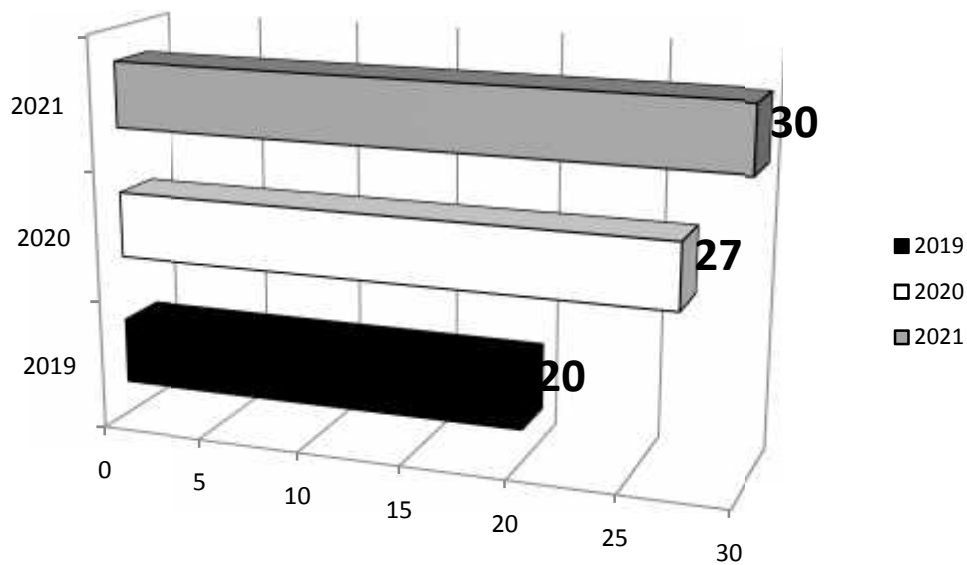
30

25,

80,

27

## ПРАВО НА СТАМБЕНО ЗБРИЊАВАЊЕ



8.

31.

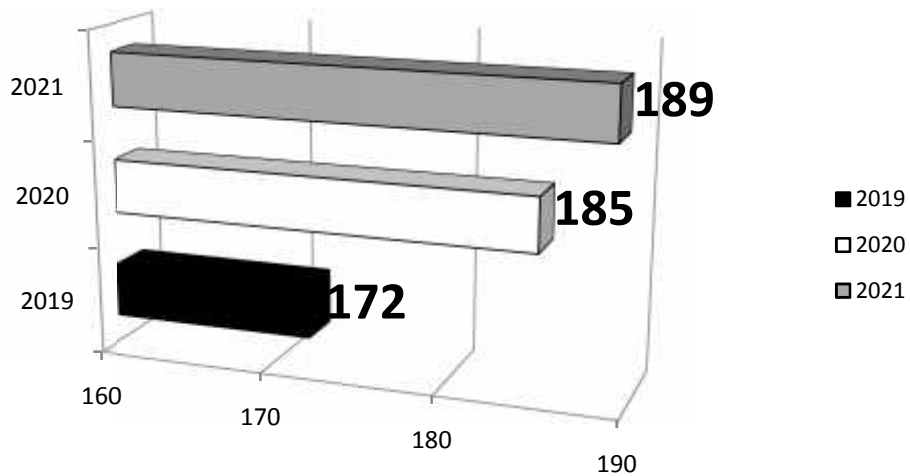
### 3.2.2

15-

31.12.2021.

189 /  
145,00

## СМЈЕШТАЈ У ВЛАСТИТУ ПОРОДИЦУ




9.

31.

3.2.3

2021. 353  
125,00



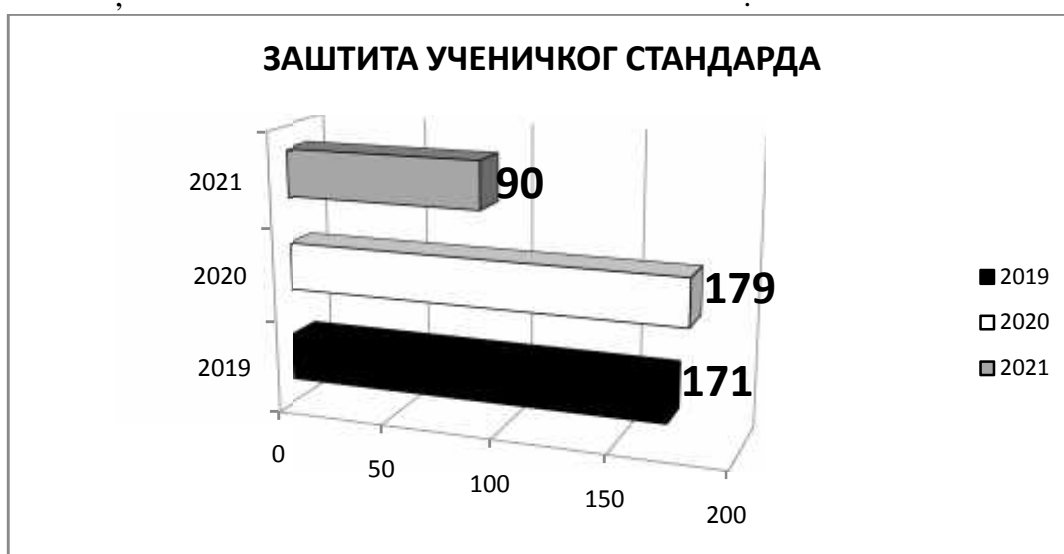
10.

3.2.4

3 3 98 116  
, 6,05

3.2.5

77 2021.  
, 13



11.

**3.2.6**

2021.

100

2021.

200

10.000,00

“ ” “ ” “ ” “ ”

2021.

30

**3.2.7**

250,

30

**3.3**

50

50

**3.4**

**3.4.1**

2021.

259

160

40

8

	120	o		
		5		
			2021	
		86		
			2021.	89
			10	
3.4.2	-			
		e	2021.	
2021.	134			
	:		134	
-		12		
-			76	
-				26
-				11
-		63.		9
2020.	2021.			
	(92),			



107  
500  
2021.  
32  
o 65

86. 4.  
2021. 32

5

### 3.4.3

2021. 181  
147 12 e ,  
5, 2, 2 , 4  
( a , ).

96 , 3 1 81 ,

57 ( , 101, 44 )  
 2021. ,11  
 3 8 .  
 2021.  
 2018. , 02-  
 014-1-2516/18 14.11.2018.

**3.4.4**

21	2021.	144
-		- 7
-		- 49
-		- 5
-		- 9
-	-	- 6
-		- 27
-		- 16
-		- 3
-		- 1

**3.4.5**

2021. / 200

. ,56 ;11  
(3 , 2  
4  
1 ) ; 45  
(21 24  
)  
, 6

42 : 25 , 2  
, 4 , 9  
, 22 -  
2021. ( ) 3 2020. 4  
2020. 9 ( ) 9

2021.  
” - ”  
” - ”  
” ,

### 3.4.6

(2017-2021)

2021.

9 105 34 (15 45 60 19 6 2021.)

3 /

).

;

;

;

;

;

2021.

(

498

(

)

181, 149, 42, 14 482 96. :

3.4.7

2021.

6 21

30  
19

5

2021.  
14

3

1)

2)

3)

4)

5)

2021.

( ) .

### 3.4.8

：

- 300 ，

- 60 ，

- 680 ，

- 600 ，

- ( )。

( )。

6500

2021.

“ ”

“ ”

4 ， 2

.

， ， ，

### 3.5 19

，

，

2021. ，

.

### 3.6 :

- ✓
- ✓
- ✓
- ✓

**2021.**

(8.485.000,00 ) 2021. je 7.606.900,00  
 14,66%) 14,77 % (  
 2021. 1.576.000,00 , 0005300 -  
 6.909.000,00 , 0005301 - 2021.

**3.7**

2021. 3.304.131,50  
 , 238.315,38  
 3.065.816,12 , 50,00 , 550,00  
 23.650,63 ,  
 720.860,64 , 2.320.704,85

**3.8**

2021. 8.305.850,82 8,66 %  
 2020. ,  
 1.567.929,73 14,37 % 2020. ,  
 2020. , 6.737.921,09 7,41 %

**2021.**

**1.**

	-00050300	-00050301	
	1.567.929,73	6.737.921,09	8.305.850,82

	238.315,38	3.065.816,12	3.304.131,50
	1.329.614,40	3.672.104,97	5.001.719,32

.1.



.1. 2019., 2020. 2021.



.2. 2019., 2020. 2021.

2019.

2021.

2020.



3.9 0005300

0		2019	%	2020	%	2021	%
	I						
411 100	РАСХОДИ ЗА ОСНОВНУ ПЛАТУ	478.357,71	39,94%	490.034,94	35,74%	591.486,05	37,72%
411 100	РАСХОДИ ЗА УВЕЋАЊЕ ПЛАТЕ ПО ОСНОВУ РАДНОГ СТАЖА	36.027,58	3,01%	34.492,37	2,52%	37.637,76	2,40%
411 100	ПОРЕЗ НА ПЛАТУ	34.541,48	2,88%	37.027,50	2,70%	39.456,68	2,52%
411 100	ДОПРИНОСИ НА ПЛАТУ	280.430,22	23,41%	300.475,33	21,92%	375.169,56	23,93%
411 200	НАКНАДА ЗА ПРЕВОЗ	10.521,20	0,88%	11.798,20	0,86%	14.684,72	0,94%
411 200	ТОПЛИ ОБРОК	48.489,35	4,05%	53.338,18	3,89%	67.577,21	4,31%
411 200	РЕГРЕС	40.700,00	3,40%	41.999,99	3,06%	50.300,00	3,21%
411 200	РАСХОДИ ПО ОСНОВУ ДНЕВНИЦА У ЗЕМЉИ	3.580,00	0,30%	1.820,00	0,13%	2.400,00	0,15%
411 200	РАСХОДИ ПО ОСНОВУ ДНЕВНИЦА У ИНОСТРАНСТВУ	1.306,50	0,11%	370,50	0,03%	224,30	0,01%
411 200	ПОРЕЗ НА НАКНАДЕ	9.909,91	0,83%	10.593,05	0,77%	13.242,03	0,84%
411 200	ДОПРИНОСИ НА НАКНАДЕ	48.809,87	4,08%	51.704,07	3,77%	64.633,60	4,12%
411 300	РАСХОДИ ЗА ПЛАТУ ЗА ВРИЈЕМЕ БОЛОВАЊА	1.501,52	0,13%	9.578,99	0,70%	8.444,79	0,54%
411 300	РАСХОДИ НА ПОРЕЗЕ НА ПЛАТУ ЗА ВРИЈЕМЕ БОЛОВАЊА	108,95	0,01%	1.496,51	0,11%	6.178,06	0,39%
411 300	РАСХОДИ ЗА ДОПРИНОСЕ НА ПЛАТУ ЗА ВРИЈЕМЕ БОЛОВАЊА	7.269,93	0,61%	12.849,53	0,94%	5.103,51	0,33%
411 400	РАСХОДИ ЗА ЈУБИЛАРНЕ НАГРАДЕ	0,00	0,00%	10.074,74	0,73%	0,00	0,00%
411 400	РАСХОДИ ЗА ОТПРЕМНИНЕ	7.534,17	0,63%	6.930,81	0,51%	0,00	0,00%
411 400	РАСХОДИ ЗА ПОМОЋИ	2.716,00	0,23%	15.990,00	1,17%	8.042,14	0,51%
		<b>1.011.804,39</b>	<b>84,48%</b>	<b>1.090.574,71</b>	<b>79,55%</b>	<b>1.284.580,41</b>	<b>81,93%</b>
	II						
412 100	ТРОШКОВИ ЗАКУПА	0,00	0,00%	0,00	0,00%	0,00	0,00%
412 200	ТРОШКОВИ ЕНЕРГИЈЕ	11603,08	0,97%	15.988,07	1,17%	14.694,83	0,94%
412 200	КОМУНАЛНЕ УСЛУГЕ	18409,5	1,54%	25.896,25	1,89%	25.025,91	1,60%
412 300	РАСХОДИ ЗА МАТЕРИЈАЛ	13467,22	1,12%	20.404,44	1,49%	14.733,72	0,94%
412 500	ТЕКУЋЕ ОДРЖАВАЊЕ	4153,39	0,35%	17.458,47	1,27%	5.891,56	0,38%
412 600	ПУТНИ ТРОШКОВИ	2725,4	0,23%	924,35	0,07%	468,00	0,03%
412 600	ТРОШКОВИ ГОРИВА	14239,03	1,19%	9.790,99	0,71%	8.256,15	0,53%
412 700	ТРОШКОВИ ОСИГУРАЊА	3686,4	0,31%	11.241,91	0,82%	9.697,83	0,62%
412 900	УПРАВНИ ОДБОР	19900,56	1,66%	19.841,28	1,45%	19.841,28	1,27%
412 900	УГОВОРЕНЕ УСЛУГЕ	13511	1,13%	27.234,16	1,99%	26.705,53	1,70%
471 200	РАСХОДИ ОБРАЧУНСКОГ КАРАКТЕРА	40869,73	3,41%	45.821,12	3,34%	28.518,00	1,82%
511 300	КАПИТАЛНИ РАСХОДИ - НАБАВКА ОПРЕМЕ	9996	0,83%	13.752,00	1,00%	13.987,00	0,89%
638 100	ИЗДАЦИ ЗА БОЛОВАЊА КОЈА СЕ РЕФУНДИРАЈУ	33361,97	2,79%	72.079,84	5,26%	115.528,85	7,37%
		<b>185923,28</b>	<b>15,52%</b>	<b>280.432,88</b>	<b>20,45%</b>	<b>283.348,66</b>	<b>18,07%</b>
	:	1197727,67	100,00%	1.371.007,59	100,00%	1.567.929,07	100,00%



3.



4.

**3.10 0005301**

		2019	%	2020	%	2021	%
	I						
416 100	НОВЧАНА ПОМОЋ	584.342,64	11,31%	631.201,88	10,06%	682.746,34	10,13%
416 100	ДОДАТАК ЗА ПОМОЋ И ЊЕГУ ДРУГОГ ЛИЦА	2.578.237,40	49,89%	2.775.297,20	44,24%	3.018.165,60	44,79%
416 100	ПОМОЋ ЗА СПОСОБЉАВАЊЕ ЗА РАД	23.221,50	0,45%	13.122,00	0,21%	21.026,00	0,31%
416 100	ЈЕНОКРАТНЕ ПОМОЋИ	83.332,50	1,61%	177.830,00	2,83%	98.191,70	1,46%
416 100	ПОРОДИЧНИ СМЈЕШТАЈ	137.141,96	2,65%	144.550,84	2,30%	142.154,82	2,11%
416 100	НАКНАДА ЗА ЛИЧНУ ИНВАЛИДНИЦУ	417.700,00	8,08%	855.755,96	13,64%	962.573,44	14,29%
416 300	ПОМОЋ У КУЋИ	45.675,10	0,88%	44.000,00	0,70%	28.773,10	0,43%
416 300	ТРОШКОВИ РАДА САВЈЕТОВАЛИШТА	0,00	0,00%	0,00	0,00%	0,00	0,00%
416 300	ДОМСКИ СМЈЕШТАЈ	497.365,41	9,62%	556.665,89	8,87%	593.473,01	8,81%
		<b>4.367.016,51</b>	<b>84,50%</b>	<b>5.198.423,77</b>	<b>82,86%</b>	<b>5.547.104,01</b>	<b>82,33%</b>
	II						
416 100	СРЕДСТВА ЗА УЦБЕНИКЕ	15.000,00	0,29%	15.000,00	0,24%	10.889,00	0,16%
416 100	ПОМОЋ ЗА ОГРЕВ И ОБУЋУ	44.920,00	0,87%	53.000,00	0,84%	44.125,00	0,65%
416 100	СМЈЕШТАЈ У ВЛАСТИТУ ПОРОДИЦУ	236.045,08	4,57%	293.324,64	4,68%	289.203,32	4,29%
416 300	ШКОЛСКИ ПРИБОР И ОДЈЕГА ЗА ДЈЕЦУ У ДОМОВИМА	1.200,00	0,02%	200,00	0,00%	2.000,00	0,03%
416 300	СУБВЕНЦИЈЕ КОРИСНИКА	18.704,57	0,36%	19.040,61	0,30%	14.304,06	0,21%
487 400	ЗДРАВСТВЕНА ЗАШТИТА	194.301,58	3,76%	432.863,86	6,90%	502.167,60	7,45%
487 800	СМЈЕШТАЈ УГРОЖЕНИХ ЛИЦА( ТРАНСФЕРИ)	0,00	0,00%			19.007,00	0,28%
416 300	ТРОШКОВИ СТАМБЕНОГ ЗБРИЊАВАЊА КОРИСНИКА	24.630,40	0,48%	30.677,33	0,49%	37.619,69	0,56%
416 300	ТРОШКОВИ ДНЕВНОГ ЦЕНТРА ЗА ДЈЕЦУ У РИЗИКУ	68.342,07	1,32%	38.241,36	0,61%	18.855,24	0,28%
416 300	ТР. ДН. ЦЕНТРА ЗА ДЈЕЦУ СА ПОТЕШКО. У РАЗВОЈУ	0,00	0,00%	4.376,55	0,07%	25.025,38	0,37%
416 300	ТРОШКОВИ ДНЕВНОГ ЦЕНТРА ЗА СТАРА ЛИЦА	0,00	0,00%	0,00	0,00%	0,00	0,00%
412 400	ТРОШКОВИ ЈАВНЕ КУХИЊЕ	91.146,84	1,76%	80.332,98	1,28%	92.847,65	1,38%
		<b>694.290,54</b>	<b>13,43%</b>	<b>967.057,33</b>	<b>15,42%</b>	<b>1.056.043,94</b>	<b>15,67%</b>
	III						
412 900	ТРОШКОВИ ЛЕКАРСКЕ КОМИСИЈЕ	31.541,94	0,61%	28.353,00	0,45%	43.124,00	0,64%
412 900	ТРОШКОВИ МОБИЛНОГ ТИМА	0,00	0,00%	0,00	0,00%		0,00%
412 900	УГОВОРЕНЕ УСЛУГЕ	24.878,70	0,48%	25.377,78	0,40%	31.223,00	0,46%
412 700	ТРОШКОВИ ОТПРЕМЕ УПУТНИЦА	50.581,06	0,98%	54.195,88	0,86%	60.426,00	0,90%
		<b>107.001,70</b>	<b>2,07%</b>	<b>107.926,66</b>	<b>1,72%</b>	<b>134.773,00</b>	<b>2,00%</b>
	:	5.168.308,75	100,00%	6.273.407,76	100,00%	6.737.920,95	100,00%



5. 0005301

4

:

**4.1 0005300**

, ,

**4.1.1**

2021.

238.315,04

01,

:

( 27.674,25),

( 32.505,44),

(1.000,00),

(

177.135,35).

,

.

( „ 19“

).

,

4.1.2 (I+2+3)

4.1.2.1 (I.1 + I.2)

2021.

1.409.896,00

4.1.2.2

2021.

1.284.580,41

(1.043.750,05),

(213.061,86),

(19.726,36)

(8.042,14).

(591.483,05),

(37.637,76),

(39.456,68)

(375.169,56).

(14.684,72),

(67.577,21),

(50.300,00),

(2.624,30),

(64.633,60),

(13.242,03).

30

(8.444,79),

(11.281,57).

(1.946,00),

(2.052,00),

(2.060,00)

(1.984,12).

2021.

2021.

20.04.2021.

120,00

20.04.2021.

31.12.2021.

135,00

100,00

0,75 %

4.1.2.3

125.314,81

2020.

2021.

15,77 %.

(14.733,42), (39.720,74),  
(8.724,15), (5.891,56),  
(46.546,81). (9.697,83)

(9.378,04), (14.694,83), (7.082,88), ( 2.148,70), (1517,45),  
(1.515,65) (3.383,18)

8.900,20 ( ...),  
(635,51), (2.923,12)

(4.535,66), (950,70)  
(172,20), (233,30).

(26,80) (441,20), (8.256,15)  
(1.458,00), (4.583,74),  
(156,69) (200,00),  
(3.299,40),

(1.552,48),  
(19.841,28), (7.596,93), (3.408,32),  
(11.091,70),  
(2.349,05)

(706,97).

4.1.2.4

28.518,00 ,

4.1.2.5

(13.987,00), 129.516,00 ,  
(115.529,00).

4.1.3

385.641,00  
 (117.642,00)  
 (267.999,00).  
 2021. 28.518,12  
 ( 1.081,00 )  
 ( 25.418,00 ).

**4.1.4**

O (110.076,00)  
 (22.755,00),  
 15.519,00  
 (-2.409,00)  
 ).  
 145.941,00

**4.1.5**

( ) 20.536,50

**4.2 0005301**

7,41 % 2021. 6.737.920,25  
 2020.

2020. ( . :37/12,90/16 94/19),  
 ( . :42/20)  
 ( . :44/20).

#### 4.2.1

21. 31. ,  
 , ,  
 , . ,  
 (2020. ),  
 2021. 15% 30 % ,  
 682.746,34 , 557 , 426  
 286,80 5 143,40  
 50 %



б.

#### 4.2.2

32. 35.  
 ,  
 , 10 % (  
 ) 20 % (  
 )  
 2021.  
 3.018.165,60 , 8,76 % 2020.  
 2.205 2,74 %, 2021.  
 2021.



191,20                      5,52 %                      95,60                      2.

1.                      .                      ,



7.

#### 4.2.3

37                      -                      :

42/20),                      (                      36

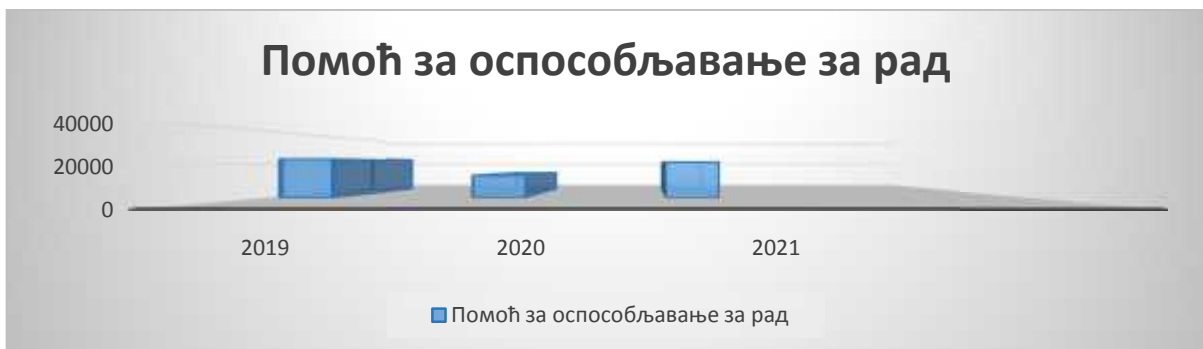
05/13).                      (                      8                      37/12, 90/16, 94/19

2021.                      15.464,00

30                      .

5.562,00                      ,                      2021.

13



8.

#### 4.2.4

18. ), 8) ) 8)

2021. 747

98.191,70



9.

#### 4.2.5

2021. 142.154,82

2020. 1,65 %

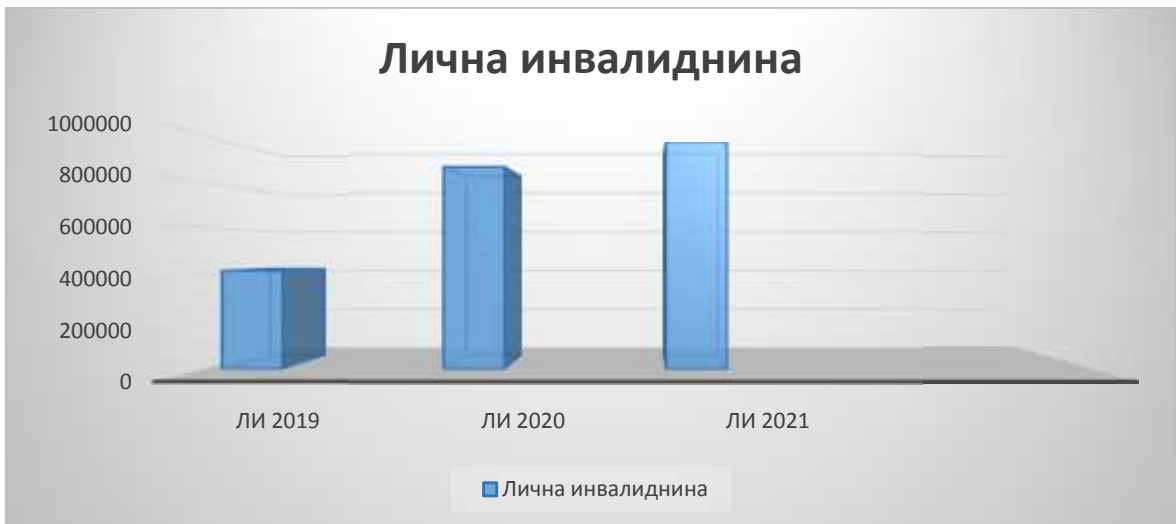
2021. 22



10.

4.2.6

Година	Лична инвалиднина	Процент	Друга категорија	Процент	Укупно
2019.	86,04	11 %	143,40	15 %	159,44
2020.	105,16	90 %	124,28	100 %	229,44
01.01.2020. - 31.12.2020.	661		546		1.207
Укупно	1.552,20		1.115		2.667,20



11.

4.2.7

Година	Лична инвалиднина	Процент	Друга категорија	Процент	Укупно
2020.	17	34,61 %	28.773,00		28.790,00
2021.	141,04				141,04



12.

#### 4.2.8

2021. 593.473,01 . 2021. 36.807,12 2021. 99  
 81 6,61 % 18 2020. ,



13.

#### 4.2.9

289.203,32 . 2021. ,  
 2,17 % 2020. .



14.

## 4.2.10

(„ „ : 94/19) „ 65  
,  
,  
2021.  
510.000,00 „ 502.167,60 „  
680 „ 50 %



15.

## 4.2.11

2021. 2021. 27 „  
37.619,69 „ 22,63 %

2020.



16.

#### 4.2.12

3 3

( , )

44.125,00 16,74 % 125,00 2020. 2021. 353



17.

#### 4.2.13

2021.

1.211 ,  
43.124,00



18.

4.2.14

2021.

60.426,05



19.

1	.....	- 2 -
2	.....	- 2 -
3	, .....	- 5 -
3.1	.....	- 5 -
3.1.1	.....	- 5 -
3.1.2	.....	- 6 -
3.1.3	.....	- 6 -
3.1.4	.....	- 7 -
3.1.5	.....	- 7 -
3.1.6	.....	- 9 -
3.1.7	.....	- 10 -
3.1.8	.....	- 10 -
3.1.9	.....	- 11 -
3.2	.....	- 12 -
3.2.1	.....	- 12 -
3.2.2	.....	- 13 -
3.2.3	.....	- 14 -



3.2.4		.....	- 14 -
3.2.5		.....	- 14 -
3.2.6		.....	- 15 -
3.2.7		.....	- 15 -
3.3		: .....	- 15 -
3.4		, .....	- 15 -
3.4.1		.....	- 15 -
3.4.2	-	.....	- 16 -
3.4.3		.....	- 17 -
3.4.4		.....	- 18 -
3.4.5		.....	- 18 -
3.4.6		.....	- 20 -
3.4.7		.....	- 21 -
3.4.8		.....	- 22 -
3.5	19	.....	- 22 -
3.6		: .....	- 22 -
4		2021. ....	- 23 -
4.1		.....	- 23 -
4.2		.....	- 23 -
4.3	0005300	.....	- 25 -
4.4	0005301	.....	- 27 -
5		: .....	- 28 -
5.1	0005300	.....	- 28 -
5.1.1		.....	- 28 -
5.1.2		(1+2+3).....	- 29 -
5.1.3	,	.....	- 30 -
5.1.4		.....	- 31 -
5.1.5		.....	- 31 -
5.2	0005301	.....	- 31 -
5.2.1		.....	- 32 -
5.2.2		.....	- 32 -
5.2.3		.....	- 33 -
5.2.4		.....	- 34 -
5.2.5		.....	- 34 -
5.2.6		.....	- 35 -
5.2.7		.....	- 35 -
5.2.8		.....	- 36 -

5.2.9	.....	- 36 -
5.2.10	.....	- 37 -
5.2.11	.....	- 37 -
5.2.12	.....	- 38 -
5.2.13	.....	- 38 -
5.2.14	.....	- 39 -