

2017. **2016.**

, **2017.**

2016.
2017.

2017.

I

44/15).

(" " : 106/09

-
734 ²

90

2013.

107.715

5.220,

3.809. ¹

2013.

103.874

4.358

3.669. ²

¹

(<http://www.popis2013.ba>)

²

(<http://www.rzs.rs.ba>)

12 / / ,

41

25

2016.

55

86 085

(:01-023-29 24. 1994.).

:

-
-
-
-
-
-
-
-
-
-
-

;

;

;

(, , ,);

;

;

-

;

;

;

;

-

;

/ / , ,

:

1.

:

)

1.

53

;

2.

106,

;

3.

,

;

4.

;

5.

;

6.

;

7.

;

8.

;

9.

;

10.

;

- 11. ;
- 12. ;
- 13. ;
- 14. ;
- 15. ;
- 16. ;
- 17. ;
- 18. ;
- 19. ;
- 20. ;
- 21. ;
- 22. ;
- 23. ;
- 24. .

2.

-

3.

-

4.

(24)

5.

6.

7.

8.

9.

10.

11.

, - ,
, .

12.

, , ,
, .
) ;
) .
.

II

1.

2005.
55
().
90/05) :
-
-
2016. 2.000
86 085
55 25 41 , :

(-	13	
)		2	--
		1	--
		1	--
		1	--
		1	--
		1	--
		1	--
		1	--
		1	--
		1	--
		1	--
		1	--
		1	--
		3	--
		1	--
		1	--
		1	--
		1	--
		2	--
		1	--
		1	--
		1	--
		1	--
		1	--
		1	--
		1	--
		1	--
		1	--

20.00 , , 7.00 -

2016. , 100 m².

2016. :

24 ,

2016. ,

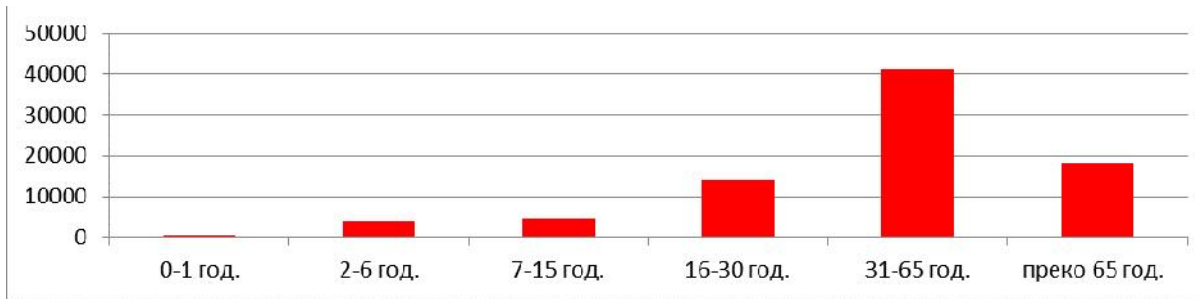
2016. ” ”

20 - 10 .

01. 2016. 31. 2016. .

2016. .

1.	31.12.2016.						
	0-1	2-6	7-15	16-30	31-65	65	
	640	4.013	4.799	14.246	41.063	18.324	86.085



1.

31.12.2016.

2016.

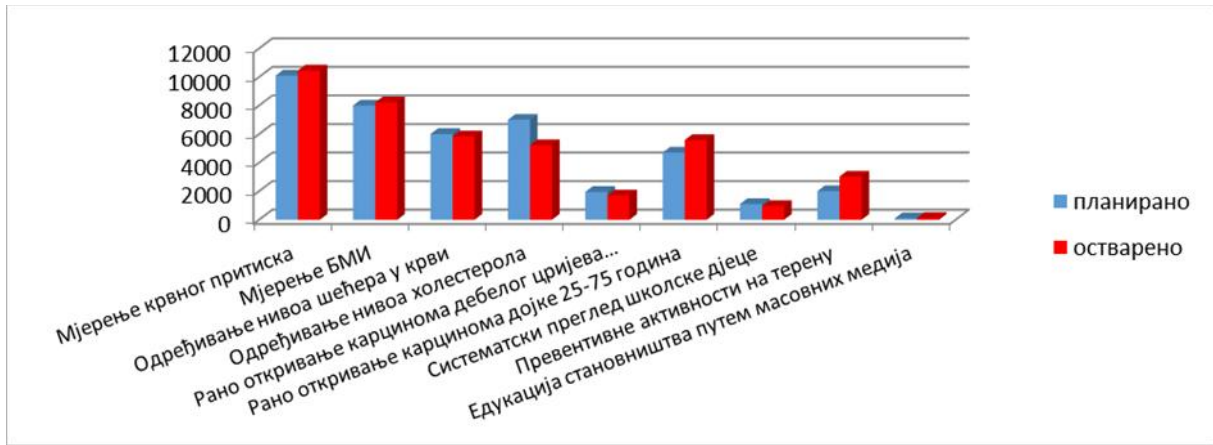
2.

2016.

2.

2016.

		10 100	10 451	1.03
		8 000	8 220	1.03
		6 000	5 831	0.97
		7 000	5 225	0.75
		1 950	1 699	0.87
50 - 70	25-75	4 700	5 576	1.19
		1 100	956	0.87
		2 000	3 020	1.51
		100	121	1.21



2.

2016.

2016.

2016.

2016.

568.511


3.

).

3.

2016.

	350 00	398 229	1.14
	190 000	147 200	0.77
	9.000	4 850	0.54
	3 000	2 350	0.78
(6)	1 100	956	0.87
	200	143	0.72
	10 500	14 793	1.41



3.
2016.

2016.

-
-
-
-
-
-
-
-

2.

-
-

-
-
-
-
-

2016.

2016.

200

2016.

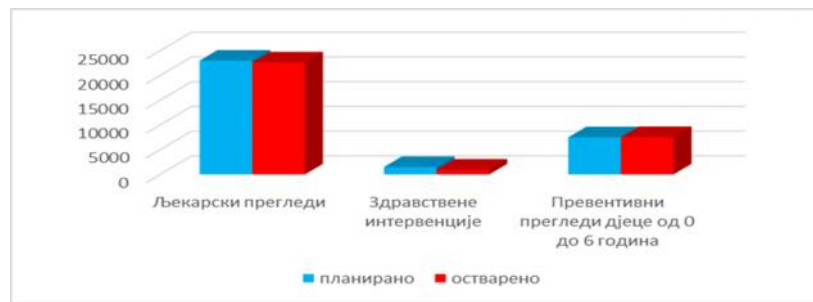
31 151

4.

4.

2016.

		23 000	22 641	0.98
		1 500	968	0.65
0 6		7 500	7 542	1.01



4.

2016.

2016.

2016.

»
»
»
»
»
»
»

:
;
;
;
;
;
;
;

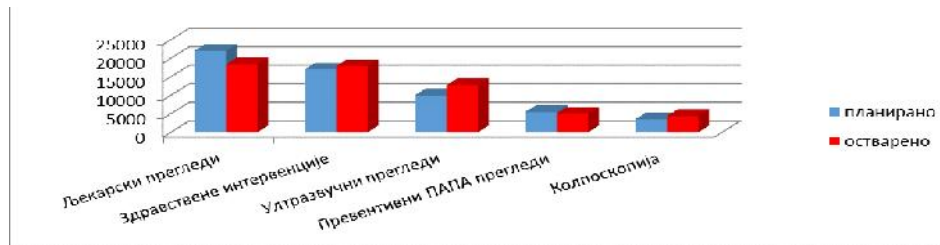
3.

7.00 20.00 , 7.00 15.00
 (,) 7.00 14.00 .
 2016. 19 072 . 4

5.

2016.

	22 000	18 371	0.84
	17 000	17 891	1.05
	10 000	12 707	1.27
	5 500	5 083	0.92
	3 500	4 367	1.25



5.

2016.

2016.

➤ ;
 ➤ ;
 ➤ ;
 ➤ ;
 ➤ ;
 ➤ ;

:
 ↘
 ↘
 ↘
 ↘

4.

20.00

7.00

()

01.08.2016.

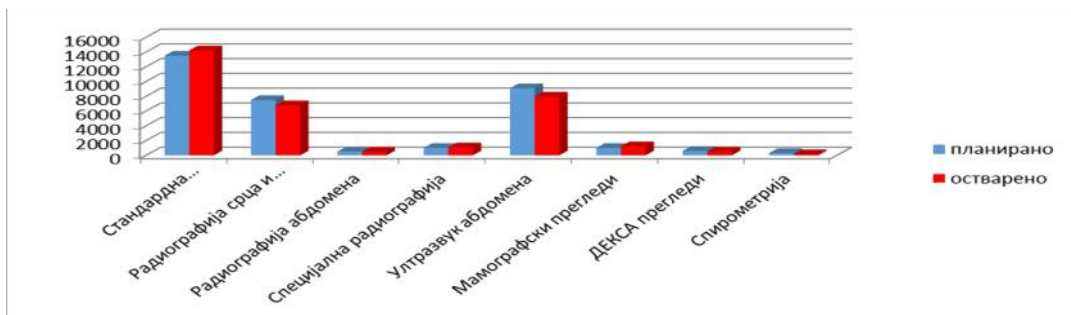
2016.

6.

6.

2016.

	13 500	14 217		1.05
	7 500	6 784		0.90
	500	492		0.98
	1 000	1 084		1.08
	9 100	7 984		0.88
	1 000	1 232		1.23
	600	526		0.88
	300	166		0.55



6. 2016.

5.

2016.

2016.

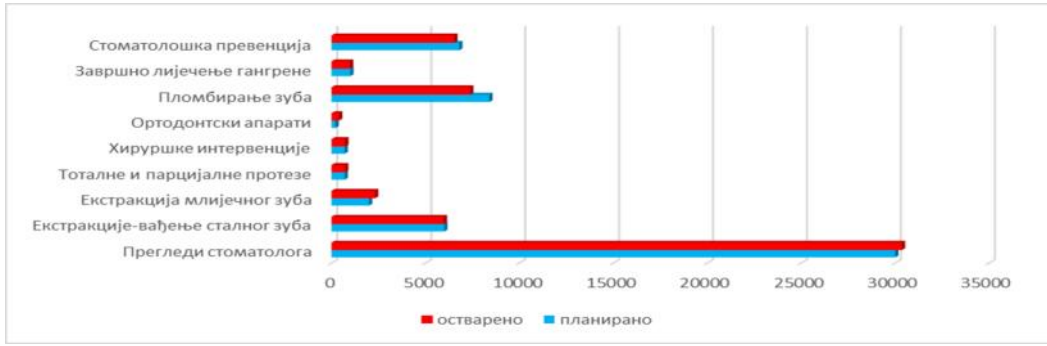
7.

2016.

7.

2016.

	30 000	30 361	1.01
-	6 000	5 978	1.00
	2 000	2 319	1.06
	700	723	1.03
	700	732	1.05
	210	401	1.91
	8 400	7 380	0.88
	1 000	984	0.98
	6 800	6 535	0.96



7.

2016.



6.

20.00

7.00
2016.

15.00

6.00-

a

2016.

429.351

2016.

52.662

2016.

8.

8.
2016.

	51 000	52 662	1.03
	320 000	429 351	1.34



8.
2016.

7.

12

24

10

2016.

9

2016.

274

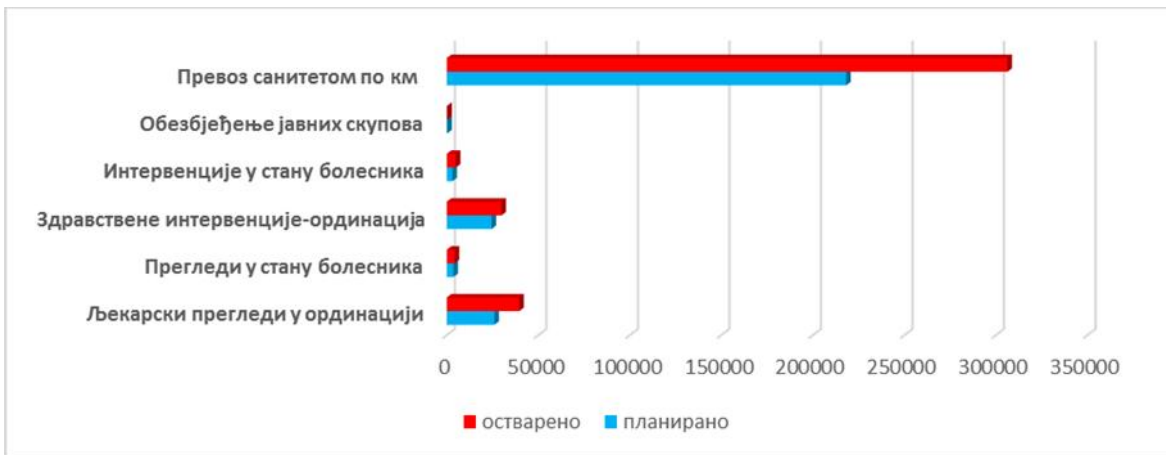
39.565

9.

2016.

9.
2016.

	26.000	39 565	1.52
	3 650	4 275	1.17
	24 500	29 863	1.22
	3 100	4 952	1.60
	300	274	0.91
	218 150 km	306 284 km	1.40



9.
2016.

2016. :
 ➤ ;
 ➤ ;
 ➤ ;
 ➤ ;
 ➤ - , , ;
 ➤ ;
 ➤ ;
 ➤ ;
 ➤ ;
 ➤ ;

8.

- 6.30 14.30 .
 2016. ,

0 – 18	2016.	8 397
10.	2016.	
10.	2016.	-
		1 717
		3 774
		1 702
		1 777
		1 103
		127
	-	636
	-	658
		615
		12 109

-

” ”:

2016. 491


570 2015.

-

2016.

1.563

- ;
- ;
- - ;
- ;
- ;
- ;
- ;



10.

2016.

-

11.

2016.

.

11.

2016.

-

	3 000	3 743	1.25
	3 000	3 010	1.00
	600	491	0.81
” “	400	606	1.52
	2 000	1 563	0.78
	70 000 ²	87 882 ²	1.26

9.

:

7.00 15.00

,

-

▶
▶
▶
▶
▶

;

;

;

;

2016.

" + " "

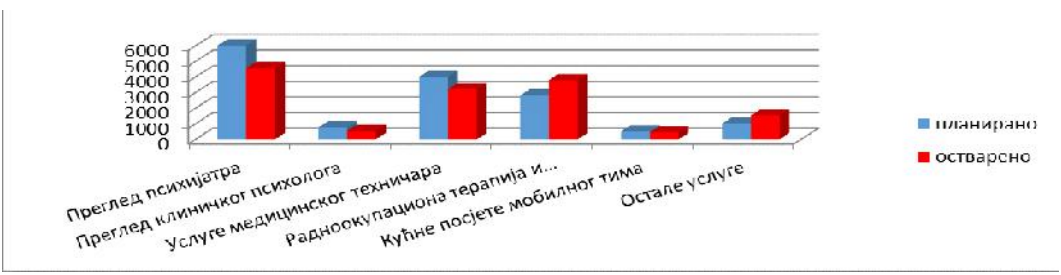
2016.

"

12. 2016.

12. 2016.

	6 000	4 554	0,76
	750	530	0,71
	4 000	3 207	0,80
	2 800	3 787	1,35
	500	434	0,87
	1 000	1 512	1,51



11. 2016.

10.

7.00 20.00

" + " " 2016.

2016.

2016.



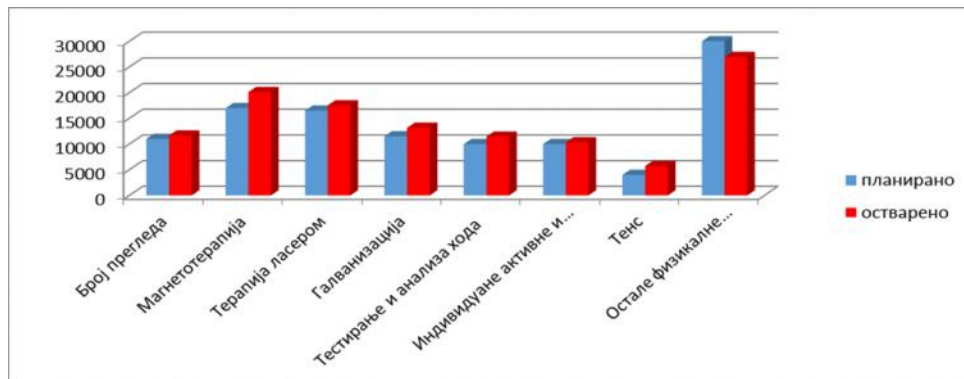
13.

2016.

13.

2016.

	11 000	11 665	1.06
	17 000	20 115	1.18
	16 500	17 531	1.06
	11 500	13 165	1.14
	10 000	11 447	1.14
	10 000	10 342	1.03
	4 000	5 727	1.43
	30 000	26 955	0.90



12.

2016.

III

2016. 1.923.542 . 14. , 712.423 2016. .

14.	2016.
	712 423
	1 923 542

:

- 44%;
- 17%;
- 11%;
- , 7%;
- 6%;
- 3%;
- 3%;
- 4%;
- 3%;
- - 2%.

„:11/09 19.02.2009.). („
 (66%). 221 025
 (2,86%) () 20 %
 2015.
 2016.
 1 369 064 ,
 („ 0,47%, „:47/16). 2015. 967 327
 480 329
 1 460 200 , 648/09
 27.02.2009. 11,88% 2015.
 5,97%, 1 878 938 ,
 11 570 952
 (

2016. 9,21 %.

2015. 0,15%.

2016.

2016.

/			
	11 000 000	11 184 943	1,02
	370 000	144 300	0,39
,	800 000	1 251 276	1,56
-	300 000	343 444	1,14
-			
	12 470 000	12 923 963	1,04
(, ,) ,	1 488 200	1 369 064	0,92
, ,	95 000	69 291	0,73
(, , -	329 000	349 980	1,06
, ,)	95 000	76 770	0,81
(, , , ,	8 050 000	8 155 631	1,01
, , , ,)	260 000	365 531	1,41
, (, ,)	313 800	310 575	0,99
(, , , ,	50 000	39 559	0,79
, ,)	950 000	967 327	1,02
	179 000	86 337	0,48
(, , , ,	590 000	621 807	1,05
, ,)			
	12 400 000	12 411 872	1

V

2016.

2016.

2016.

2017.

2017.

2016

-
-
-
-
-
-
-
-
-
-
-

() ;

;

;

;

;

;

;

;

;

;

(, , ,)

4

;

() ;

;

.

,

2016.

,

2016.

2016.

VI

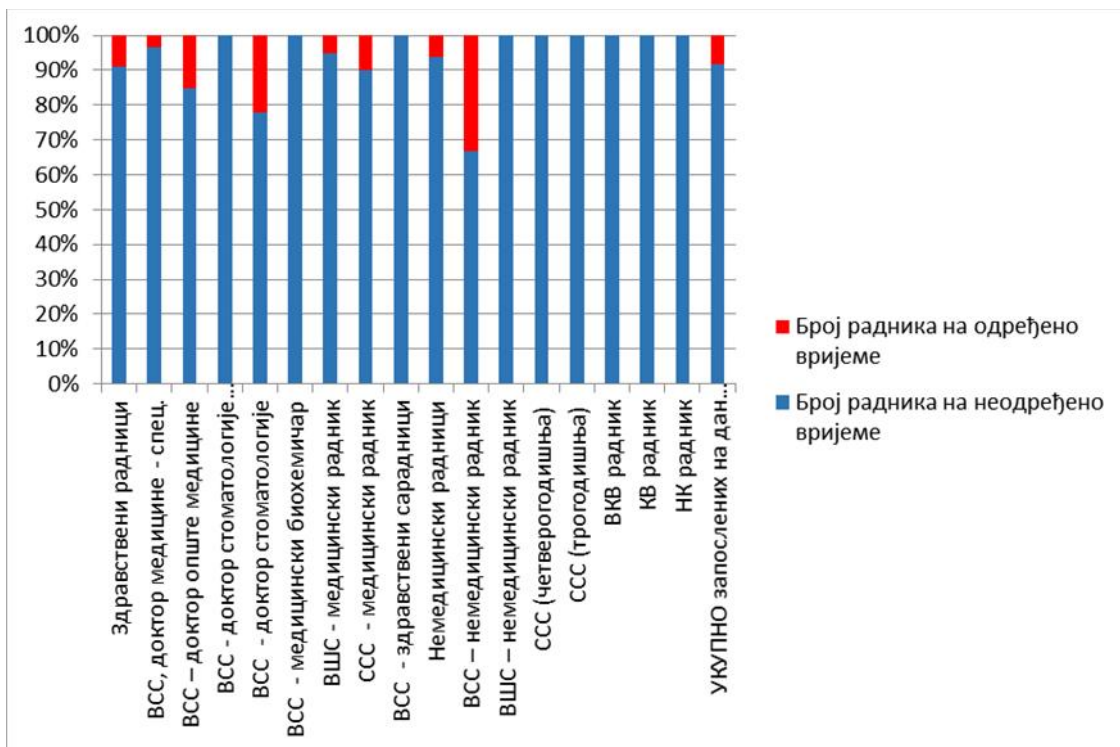
31.12.2016. 403

(369 91,56% 34 8,44%.

80,15% 80 323 19,85%. ,

31.12.2016.

15.		31.12.2016.		
..				
I		290	29	319
- 1.	,	56	2	58
- 2.	-	28	5	33
- 3.	-	8	-	8
- 4.	-	7	2	9
- 5.	-	5	-	5
- 6.	-	18	1	19
- 7.	-	168	19	187
II	-	4	-	4
III		75	5	80
- 1.	-	10	5	15
- 2.	-	3	-	3
- 3.	()	7	-	7
- 4.	()	2	-	2
- 5.		9	-	9
- 6.		6	-	6
- 7.		38	-	38
I+II+III		369	34	403
I	31.12.2016.			

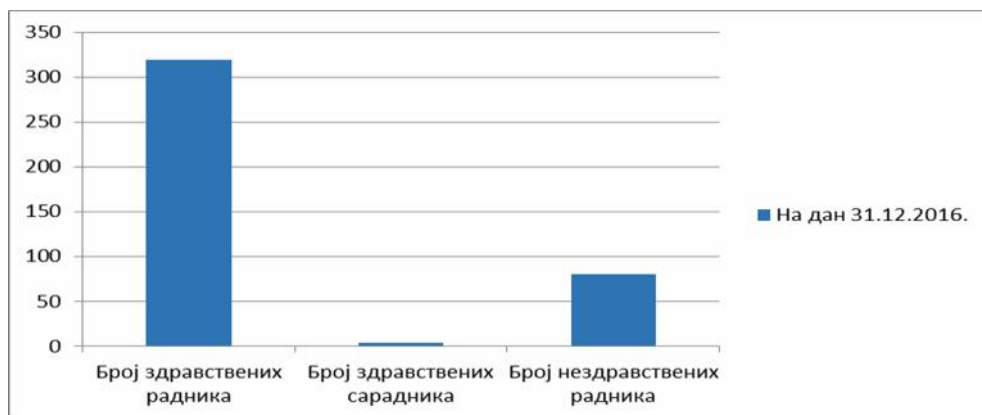


13.

31.12.2016.

16.

	31.12.2016.	%
	319	79,95%
	4	0,53%
	80	19,52%
	403	100%



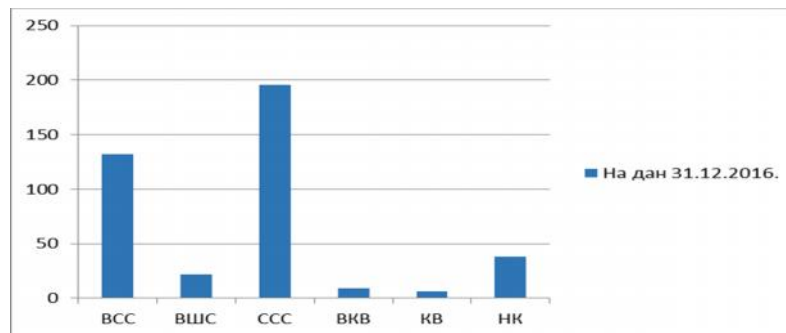
14.

32,75%, 5,46%, 48,64%, 2,23%, 1,49%
 9,43%.

31.12.2016.

17.

	31.12.2016.	%
	132	32,75%
	22	5,46%
	196	48,64%
	9	2,23%
	6	1,49%
	38	9,43%
	403	100%



15.

403

34

31.12.2016.

18.

	31.12.2016.	%
	369	89,84%
	34	10,16%
	403	100%

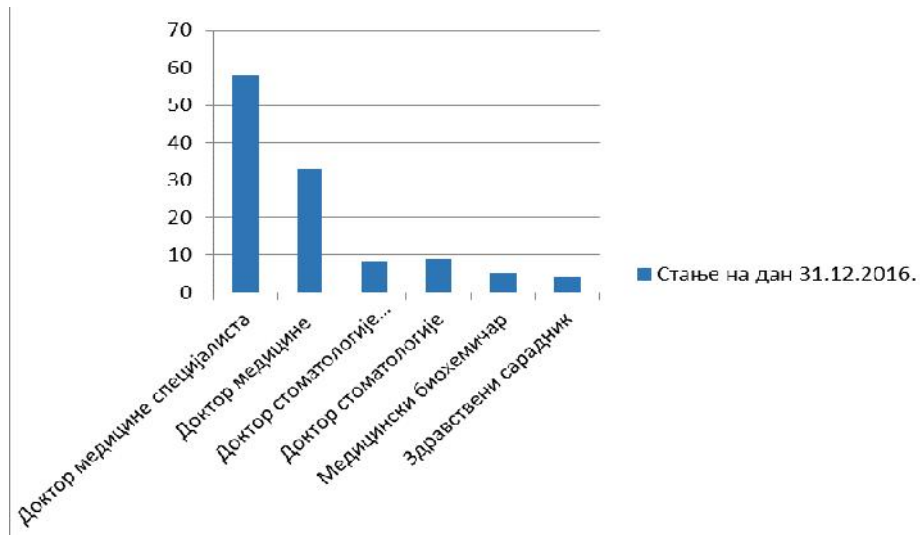
117
29,03%

31.12.2016.

1/3

19.

		31.12.2016.
		58
		33
		8
		9
		5
		4
		117



16.

117

66

2016.
1

3

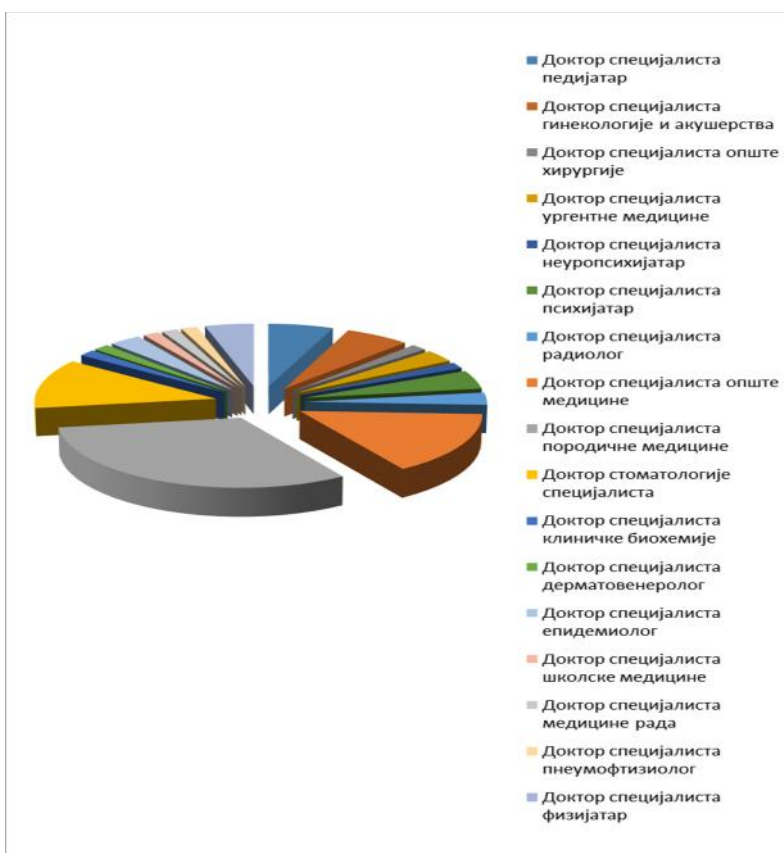
(2

)

31.12.2016.

20.

			31.12.2016.
			4
			4
			1
			2
			1
			3
			2
			10
			21
			8
			1
			1
			2
			1
			1
			1
			3
			66



17.

31.12.2016.
11 ,
.

21.		31.12.2016.
		31.12.2016.
		2
		1
		4
		1
		1
		1
		1
		11

,

.

,

(

,

),

,

.

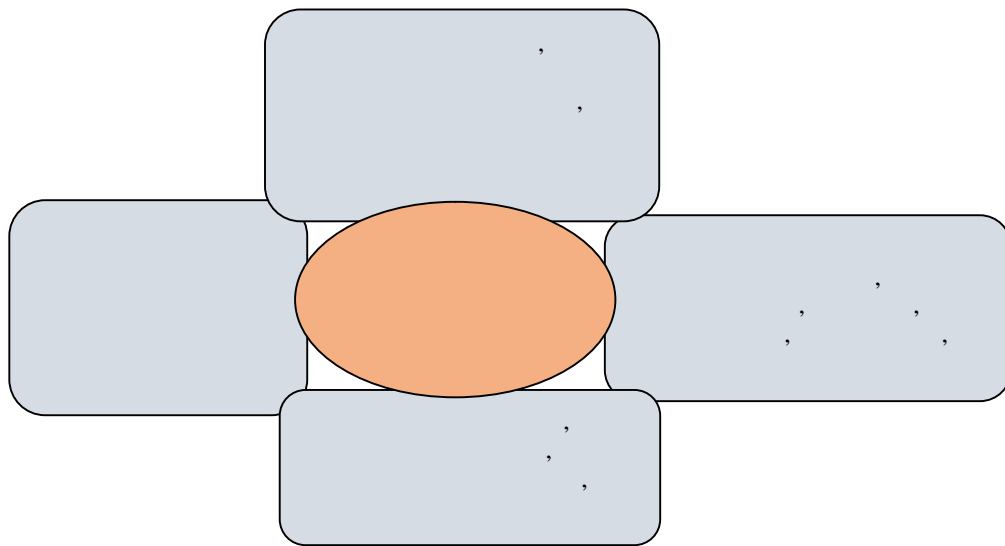
31.12.2016. .

23.		31.12.2016.
		4
		27
	-	106
		137

VII
2017.

,
,
:
; ;
; ;
; ;
; ;
; ;
; ;
;
.
:
;
;
;
, , ;
; ;
, , ;
; ;
; ;
; ;
; ;
; ;
; ;
;
.
,
0
, ,
, ,
2017. .
, ,
(: , ,
:).
,

(: , , , ,)



18.

• ;
 • ;
 • ;
 • ;
 • ;
 • ;
 • ;
 • ;

15189:2012 (9001:2008 , ,
 , ,
 18001:2007).
 , 2012. 7 .
 34
 , 2017. .
 2014.
 2017. .
 2015.
 2018. .
 2016. 2017. .
 14001:2004 , 2017. .
 2016. 9001:2008. 2018. .
 2016. 2016. 2018. .
 18001:2007, ,
 o 2017. .
 15
 2014. 8 2016.) (7 15189:2012.
 , ,
 ,

,
2017. , 2017

2017. :

1. ;
2. ;
3. ;
4. , ;
5. .

1.

2017- 2019. , 29. 2017.

- ;
 - ;
 - ;
 - .
-)

)

2017.

12 670 000 , 87% , (,)

12 578 100 .

, (

),.

, (

(,) , (30%) , ,

(,) , ,

) , (

, ,),

31.12.2016. , ,

, ,

)

2017. , .

2.



;

,



;

;

" " .
,
,
().



(,);

/

3.





(/ / (, , ...)
 (, , ...)
 " (" , , ,) .

4.

2017.

- 34 ;
- ;
- 15189, ISO 9001, 18 001

5.

2017.

7 ()

2017.

,

.

,

: www.dzbijeljina.com

: 2457/17

: 15.05.2017.

.