

**ВАЖНЕ НАПОМЕНЕ !**

**Табела "План 20xx - 20xx":**

Уколико је број редова (за пројекте и мјере) недовољан у табели "План 20xx-20xx", жељени број нових редова се уноси ("*Insert*") тако што се позиционира на предпоследњи ред у табели (означен сивом бојом) те се унесу нови редови (*десни клик мишем + insert*). Уношењем нових редова на овај начин се осигурава "веза" табеле "План 20xx-20xx" и помоћних табела "Укупно по секторима" и "Укупно по годинама" те омогућава исправан преглед кумулативних података у помоћним табелама.

Након што се у табелу "План 20xx-20xx" унесу нови редови потребно је у колоне 5, 9, 19, 21 (означене плавом бојом) копирати релевантне формуле за рачунање збира (*позиционирањем мишем на поље које садржи формулу која се жели копирати + Ctrl C те копирање у жељено поље + Ctrl V*).

**ФОРМУЛЕ НЕ ТРЕБА БРИСАТИ ИЛИ ПОДАТКЕ РУЧНО УНОСИТИ У ПОЉА ПРЕДВИЂЕНА ЗА ФОРМУЛЕ !**

**Помоћне табеле**

Да би се кумулативни подаци у помоћним табелама "Укупно по секторима", "Укупно по годинама" и "Укупно по А-Е класификацији" исправно приказали (или израчунали) потребно је да се у табелу "План 20xx-20xx" унесу одговарајуће ознаке сектора (*на сљедећи начин: **ЕС, ДС, ЗС***), ознаке година и ознаке А-Е класификације (**А, Б, Ц, Д, Е**).

Како би се осигурало да се формуле у помоћним табелама не поремете или случајно обришу ове табеле су заштићене ("*закључане*"). У случају потребе за измјенама можете контактирати теренску канцеларију ILDP пројекта.

**Копирање графикана из помоћних табела у остале документе**

Сви графикони из помоћних табела могу се копирати ("*copy/paste*" методом) у остале документе припремљене у MS Word-у, PowerPoint-у или Excel-у.

## Град Бијељина

## План имплементације и индикативни финансијски оквир за 2020-2022

Врста са стратешким и секторским црљем/ црљевима	Пројекат / мјера (вријеме трајања)	Укупни исходи	Укупни оријент. издаци (до закључка пројекта)	Укупни предвиђени издаци (за III године)	Финансирање из буџета ЈЛС				Финансирање из осталих извора											Носиоци имплементације				
					Преглед по годинама				Структура осталих извора за I год.							Преглед осталих извора по годинама								
					год. I	год. II	год. III	укупно (I+II+III)	Кредит	Ентитет Кантон	Држава	Јавна предузећа	Приватни извори	ИПА	Донатори	Остало	год. I	год. II	год. III		укупно (I+II+III)			
СИ/ЕС/СЕЦ/1.1.	П 1.1.1.2. Мјере подстицаја за развој постојећих МСП-а на подручју Града Бијељина (2020-2022.)	Укупно 150 очуванних радних мјеста у постојећим МСП-има, до 2023. г., Отворено укупно 25 нових радних мјеста у постојећим МСП-има, до 2023. г.	120,000	60,000	60,000				60,000									0				0	Агенција за развој малих и средњих предузећа	
СИ/ЕС/СЕЦ/1.1.	П 1.1.1.3. Мјере подстицаја за развој предузетништва на подручју Града Бијељина (2020-2022.)	Укупно 50 очуванних радних мјеста код постојећих предузетника, до 2023. г., Отворено укупно 25 нових радних мјеста код постојећих предузетника, до 2023. г.	100,000	20,000	20,000				20,000									0				0	Агенција за развој малих и средњих предузећа	
СИ/ЕС/СЕЦ/2.2.	П 1.1.2.2. Израда пројектно-техничке документације за Пословну зону 4 (2019-2020.)	Продате и стављене у функцију све парцеле унутар ПЗ 2 до краја 2023. године	100,000	100,000	50,000		50,000		100,000									0				0	Одељење за стамбено- комуналне послове и заштиту животне средине	
СИ/ЕС/СЕЦ/2.2.	П 1.1.2.5. Интезивирање промотивних активности Града као средине са повољним пословним окружењем (2019-2021.)	Повећан износ иностраног улагања у Град Бијељина Градско осигурање позиција на пословно- туристичкој мапи Европе Промоција Града кроз јединствен приступ путем Агенде	30,000	30,000	10,000		10,000	10,000	30,000									0				0	Одјел за ЛЕР и ЕИ	
СИ/ЕС/СЕЦ/3.3.	П 1.2.1.2. Подршка подизању нових засада воћа (2020-2022.)	Повећана површина под засадама воћа за 1% до 2023. г. у односу на 2017. г.	150,000	1,180,000	20,000				20,000									1,160,000					1,160,000	Аграрни фонд
СИ/ЕС/СЕЦ/3.3.	П 1.2.1.3. Подршка развоју сточарства (2020-2022.)	Повећан број индивидуалних пољопривредних газдинстава – малих фарми за 1% у 2023. г. у односу на 2017. г.	1,500,000	945,400	300,000				300,000								645,400	645,400					645,400	Аграрни фонд
СИ/ЕС/СЕЦ/3.3.	П 1.2.1.4. Подршка развоју пластичне производње (2020-2022.)	50 израђених пластеника до 2023. г.	250,000	650,000	50,000				50,000								600,000	600,000					600,000	Аграрни фонд
СИ/ЕС/СЕЦ/3.3.	П 1.2.1.5. Подршка набавци система за наводњавање (2020-2022.)	Смањење трошкова производње на индивидуалним пољопривредним газдинствима, на којима су примјењени нови системи наводњавања, за 5% до 2023. г. у односу на 2017. г.	250,000	1,370,000	20,000				20,000									1,350,000					1,350,000	Аграрни фонд
СИ/ЕС/СЕЦ/4.4.	П 1.3.1.1. Израда и постављање туристичке сигнализације на територији Града Бијељина (3 фаза) (2020-2022.)	Побољшан имидж града: број текстова у интернационалним, националним и локалним медиима, број прилога и емисија на ТВ и радио станицама у Републици Србији и Босни и Херцеговини за 15% у 2023. г. у односу на 2017. г.	76,640	81,240	3,400		3,400		6,800							4,600	69,840	74,440					74,440	Туристичка организација Града Бијељина
СИ/ЕС/СЕЦ/4.4.	П 1.3.1.2. Организација манифестација (2020-2022.)	Повећан број посјетилаца манифестација за 20% 2023. г. у односу на 2017. г.; Побољшан имидж града: број посјета званичној интернет страници Туристичке организације града: број текстова у интернационалним, националним и локалним медиима, број прилога и емисија на ТВ и радио станицама у Републици Србији и Босни и Херцеговини за 15% у 2023. г. у односу на 2017. г.	225,300	92,000	92,000				92,000									0					0	Туристичка организација Града Бијељина
СИ/ЕС/СЕЦ/4.4.	П 1.3.1.3. Санација, реконструкција и модернизација изграђеног дијела објекта хотела "Свети Стефан" Дворови (2019-2021.)	Повећање и побољшање комплетне туристичке понуде кроз повећан број ноћења, коришћења банско-рекреативних и рехабилитационих потенцијала	3,110,000	3,110,000	670,000		1,340,000	1,100,000	3,110,000									0					0	ЈУ "Бања Дворови"

СИЗ/ДС/СЕЦ/2.1.	П 2.1.1.1. Изградња подручног одељења ОШ „Стеван Немања“ Горњи Драгалевац у Горњем Магњевићу (2020-2022.)	Изграђена подручна ОШ „Стеван Немања“ Горњи Драгалевац у Горњем Магњевићу	200,000	200,000	200,000														0	ЈУ дјечји вртић “Чика Јова Змај”
СИЗ/ДС/СЕЦ/2.1.	П 2.1.2.1. Изградња физикатурне сале у оклопу О.Ш. “Јован Дучић” у Патковачи (2020-2022.)	Унапријеђен квалитет наставе физичког васпитања и спорта за око 500 дјеце до 2023. г. у односу на 2017.г. Унапријеђен квалитет спортских садржаја за око 200 активних спортиста и рекреативаца до 2023. г. у односу на 2017.г.	488,958	1,163,375	100,000									770,000	770,000	146,687	146,687	1,063,375	Влада Републике Српске / Ресорно министарство	
СИЗ/ДС/СЕЦ/2.1.	П 2.1.2.2. Изградња физикатурне сале у О.Ш. “П. П. Његош” Велика Обарска (2020-2022.)	Унапријеђен квалитет наставе физичког васпитања и спорта за око 300 дјеце до 2023. г. у односу на 2017.г. Унапријеђен квалитет спортских садржаја за око 400 активних спортиста и рекреативаца до 2023. г. у односу на 2017.г.	600,000	488,000	488,000									0	0	0	0	0	Влада Републике Српске / Ресорно министарство	
СИЗ/ДС/СЕЦ/2.1.	Изградња радионица за потребе Техничке школе „Михајло Пупин” у Бијељини (2020-2022.)	Изграђено 1700 м <sup>2</sup> радионица, створени услови за реализацију програмна практичне наставе за ученике Техничке школе		200,000											1,000,000	350,000		1,350,000	Влада Републике Српске / Ресорно министарство	
СИЗ/ДС/СЕЦ/2.1.	П 2.1.2.3. Опремање кухиње и вртића “Чика Јова Змај” на Лединцима (2010-2019.)	Пристап школском објекту олакшан за 150 дјеце предшколског узраста и 350 дјеце узраста од 1. до 5. разреда у насељу Лединци до 2023.г. у односу на 2017.г.; Повећан проценат обухвата предшколске дјеце Програмом предшколског васпитања и образовања за 20 % у 2023.г. у односу на 2017.г.	2,700,000	75,000	71,250								3,750	3,750				3,750	Одељење за друштвене дјелатности	
СИЗ/ДС/СЕЦ/2.1.	П 2.1.3.1. Објект прве фазе комплекса фарме (музе краве) за потребе практичне и огледне наставе Пољопривредне школе (2017-2019)	Побољшан квалитет практичне и огледне наставе за око 450 ученика Пољопривредне школе. Повећан број обученог стручног кадра за 5% у 2023.г. у односу на 2017.г.	900,000	312,000	156,000	156,000										0		0	Одељење за друштвене дјелатности	
СИЗ/ДС/СЕЦ/2.1.	П 2.1.3.2. Унапређење практичне наставе за дефицитарна занимања (2019-2021.)	Обезбјеђена практична и огледна настава за минимално 100 ученика дефицитарних занимања у средњим школама на подручју Града Бијељина	90,000	90,000	7,500	7,500	7,500						22,500	22,500	22,500	22,500		67,500	Град Бијељина / Одсек за ЛЕР и ЕИ	
СИЗ/ДС/СЕЦ/2.2.	П 2.1.3.3. Изградња физикатурне сале у оклопу ЈУ гимназија “Филип Вишњић” Бијељина (2019-2020.)	Унапријеђен квалитет наставе физичког васпитања и спорта за око 850 дјеце до 2023. г. у односу на 2017.г. Унапријеђен квалитет спортских садржаја за око 400 активних спортиста и рекреативаца до 2023. г. у односу на 2017.г.	500,000	500,000									250,000	250,000	250,000			500,000	Влада Републике Српске / Ресорно министарство	
СИЗ/ДС/СЕЦ/2.2.	П 2.2.1.1. Санација и реконструкција објекта јавне намене – Соколски дом (2020-2022.)	Обезбјеђени адекватни услови за организовање културних и спортских садржаја за око 500 корисника у 2023. г. у односу на 2017.г.	851,836	940,734	600,000								340,734	340,734				340,734	Одељење за друштвене дјелатности	
СИЗ/ДС/СЕЦ/2.2.	П.2.2.1.2. Унапређење рада позоришта (2019...)	Уведено 40 нових културних садржаја, као дио културне понуде Града	180,000	180,000	162,000								18,000	18,000				18,000	ЈУ ГП “Семберија” Град Бијељина	
СИЗ/ДС/СЕЦ/2.2.	П.2.2.1.3. Изградња сале за постојећи Дом културе у Пучицама (2018-2022.)	Побољшан квалитет друштвеног живота на селу за 10% у 2023. г. у односу на 2017.г.	206,497	154,873	51,625	51,624	51,624									0		0	Одељење за друштвене дјелатности	
СИЗ/ДС/СЕЦ/2.2.	П 2.2.1.4. Изградња Дома културе у Новим Дворовима (2018-2022.)	Побољшан квалитет друштвеног живота на селу за 10% у 2023. г. у односу на 2017.г.	851,836	851,836	170,367	170,367	170,367						113,578	113,578	113,578	113,578		340,734	Одељење за друштвене дјелатности	

CIJZ/DC/CEI2.2	П 2.2.1.5. Организовање догађаја у Друштвеном центру (2019-2021.)	Уведено три нова културна садржаја, као дио културне понуде Града	60,000	60,000	14,000	14,000	14,000	42,000							6,000	6,000	6,000	6,000	18,000	Друштвени центар "Вук Караџић"
CIJZ/DC/CEI2.2	П 2.2.2.1. Санација и реконструкција објекта спортске сале у Рачанској улици у Бијељини (2018-2019.)	Повећан број корисника у области спорта за 15% до 2023.г. у односу на 2017.г.	310,000	130,000	130,000			130,000								0			0	Одељење за друштвене дјелатности
CIJZ/DC/CEI2.2	П 2.2.2.2. Иградна рефлектора на Градском стадиону у Бијељини (2018-2019.)	Повећан број корисника у области спорта за 10% до 2023.г. у односу на 2017.г.; Одржано 10% премијерлигашких и европских такмичења више 2023.г. у односу на 2017.г.	1,200,000	1,200,000	480,000	480,000		960,000							120,000	120,000	120,000		240,000	ФК "Радник" / ФС БиХ / Одељење за друштвене дјелатности
CIJZ/DC/CEI2.2	П 2.2.2.3. Иградна мултифункционална спортске сале (2019-...)	Повећан број корисника у области спорта за 20% до 2023.г. у односу на 2017.г.; Одржано 10% премијерлигашких и европских такмичења више 2023.г. у односу на 2017.г.	3,000,000	3,000,000	800,000	800,000	800,000	2,400,000							200,000	200,000	200,000	200,000	600,000	Одељење за друштвене дјелатности
CIJZ/DC/CEI2.3	П 2.2.2.4. Иградна источне трибине и ванских помоћних терена у околину комплекса Градског стадиона (2019-2022.)	Повећан број корисника у области спорта за 20% до 2023.г. у односу на 2017.г.; Одржано 10% премијерлигашких и европских такмичења више 2023.г. у односу на 2017.г.	450,000	337,500				0							112,500	112,500	112,500	112,500	337,500	ФК "Радник" / ФС БиХ / Одељење за друштвене дјелатности
CIJZ/DC/CEI2.3	П 2.3.1.1. Завршетак изградње Центра за социјални рад са Центром за дневно збрињавање дјеце и омладине ометене у развоју (2015-2019.)	Повећан број обрађених захтјева и повећана брзина обраде за 10% до 2023. године у односу на 2017. г.; 100 дјеце користи услуге Центра за дневно збрињавање дјеце и омладине ометене у развоју до 2020.г.	2,600,000	360,000	180,000			180,000	180,000							180,000	0	0	180,000	Центар за социјални рад
CIJZ/DC/CEI2.3	П 2.3.1.2. Стабено збрињавање Рома у Граду Бијељина 1 (2020-2022.)	Трајно ријешени стамбени проблеми 8 ромских породица до 2020.г.	453,300	657,500	65,000			65,000		340,000					252,500	592,500			592,500	Министарство за људска права и изјеглице
CIJZ/DC/CEI2.3	П 2.3.1.4. Државни пројекат стамбеног збрињавања у оквиру регионалног стамбеног програма (30 породица) (2016-2019.)	Ријешено стамбено питање за 30 породица које се налазе у индивидуалном алтернативном смјештају и које живе у неадекватним стамбеним условима дп 2023.г.	1,755,000	1,755,000											1,755,000	1,755,000			1,755,000	Министарство за људска права и изјеглице
CIJZ/DC/CEI2.3	П 2.3.1.5. Државни пројекат заптивања колективних центара и алтернативног смјештаја путем обезбјеђивања јавних стамбених рјешења (2016-2019.)	Ријешено стамбено питање за 17 породица – корисника алтернативног смјештаја и социјално угрожених лица, која тренутно живе у неусловних стамбеним објектима до 2023.г.	1,092,010	1,092,010	50,000			50,000							1,042,010	1,042,010			1,042,010	Министарство за људска права и изјеглице
CIJZ/DC/CEI2.3	П 2.3.1.6. Државни пројекат стамбеног збрињавања у оквиру регионалног стамбеног програма (7 стамбених обј.) (2016-2019.)	Ријешено стамбено питање за 7 социјално угрожених породица до 2023.г.	234,000	234,000	34,000			34,000							200,000	200,000			200,000	Министарство за људска права и изјеглице
CIJZ/DC/CEI2.3	П 2.3.1.7. Уградња носе стубишне платформе у згради ГУ и зграду Дома здравља (2019-2021.)	Повећан број старих и инвалидних лица која самостално користе услуге Градске управе и Дома здравља за 10% у 2023.г. у односу на 2017.г.	90,000	90,000	9,000	9,000	9,000	27,000							63,000	63,000			63,000	Удружење "Колоси"
CIJZ/DC/CEI2.3	П 2.3.1.8. Организовање развојног савјетовалишта (Удружење "Нада") (2019-2020.)	До 2023. године 900 лица-дјеце са различитим сметњама у развоју, колико их живи на подручју Града Бијељина, ће добити адекватну помоћ за проблеме са којима се свакодневно сусрећу	25,000	25,000											12,500	12,500	12,500		25,000	Центар за соц. Рад / Удружење "Нада"
CIJZ/DC/CEI2.3	П 2.3.2.1. Програм подршке породици, браку и повећању natalитета (2019-2021.)	Број новорођених беба увећан за 1% у 2023. години у односу на 2017. годину	75,000	75,000	25,000	25,000	25,000	75,000								0			0	Одељење за друштвене дјелатности

СИД/ДС/СЦБ/4.	П 2.3.2.2. Организовање ХОСПИС-а (2019-2020.)	До 2023.г. свим болесницима у терминалној фази малигне болести обезбијеђено мјесто у стационарираној установи Ниво способности ученика средње медицинске школе да самостално негују болеснике у терминалној фази малигне болести повећан за 40%	150,000	150,000	22,500	22,500		45,000						52,500		52,500	52,500		105,000	Дом здравља Бијељина
СИД/ДС/СЦБ/4.	П 2.4.1.1. Јака мјесна заједница у Граду Бијељина (2020-2023.)	МЗ пријемкују Планове за побољшање комуникације и учешћа у одлучивању – према годишњим извјештајима о реализацији Планава, степен реализације већи од 75% од 2019.г. Надаље	200,000	150,000	25,000	25,000	25,000	75,000						60,000	15,000	75,000			75,000	Одјек за ЛЕР и ЕИ
СИД/ДС/СЦБ/4.	П 2.4.1.2. Јачање грађанског учешћа у локалном одлучивању (2019-2023.)	Повећан број учесника у различитим облицима грађанског учешћа до 2023.г. у односу на 2017.г. Повећан број иницијатива и приједлога грађана и њихових удружења за 15% до 2023.г. у односу на 2017.г.	15	150,000	15,000	15,000	15,000	45,000						35,000		35,000	35,000	35,000	105,000	Одјек за послове МЗ
СИД/ДС/СЦБ/1.	П 3.1.1.1. Изградња и реконструкција електроенергетских објеката на подручју Града Бијељина (2018-2020.)	Смањени електродистрибутивни губици у испоруци ел. енергије за 10% у 2023.г. у односу на 2017.г.; Повећан број потрошача ел. енергије за 10% у 2023.г. у односу на 2017.г.	16,000,000	16,000,000	6,008,000	5,967,000	2,412,000	14,387,000	9,600,000							16,000,000			16,000,000	ЗЕДП "Електро-Бијељина" / ЕБРД банка
СИД/ДС/СЦБ/1.	П 3.1.1.2. Топлификација Града Бијељина – Проширење и реконструкција производног капацитета и топоводне мреже у граду (2018-2021.)	Прикључено 20% више корисника на систем централног гријања до 2023.г. у односу на 2017.г.	500,000	300,000	100,000	100,000	100,000	300,000							0				0	Градска топлана
СИД/ДС/СЦБ/1.	П 3.1.1.3. Изградња главног секундарног транспортног гасовода Бијељина-Шепак (2020-2022.)	Прикључено 5500 корисника на гасовод до 2023.г.	6,080,000	5,680,000	200,000			200,000						5,480,000		5,480,000			5,480,000	Одељење за стамбено-комуналне послове и заштиту животне средине
СИД/ДС/СЦБ/1.	П 3.1.1.4. Проширење водоводне мреже (2020-2022.)	Прикључено 3000 нових корисника на систем јавног водоснабдијевања до 2023.г.	540,000	200,000	160,000			160,000						40,000		40,000			40,000	Одељење за стамбено-комуналне послове и заштиту животне средине
СИД/ДС/СЦБ/1.	П 3.1.1.5. Изградња јавне расвјете на подручју Града Бијељина (2020-2022.)	Повећана безбједност за кретање 35% грађана Града у ноћним сатима на јавним мјестима/улицама до 2023.г.	270,000	145,000	70,000			70,000						30,000		30,000	45,000		75,000	Одељење за стамбено-комуналне послове и заштиту животне средине
СИД/ДС/СЦБ/1.	П 3.1.1.6. Израда Генералног пројекта водоснабдијевања Града Бијељина са радом и утицајем на извориште „Грмич“ Фаза I (2018-2019.)	Почетак пројекта 3.1.1.4.	130,000	60,000	60,000			60,000								0			0	Одељење за стамбено-комуналне послове и заштиту животне средине
СИД/ДС/СЦБ/1.	П 3.1.1.7. Асфалтирање путева, улица и пешачко-бициклических стаза на подручју Града Бијељина (2020-2022.)	Најмање 20.000 грађана (возача, пјешака и бициклиста) свакодневно користи локалне путеве, улице и стазе од 2020.г.	2,430,000	1,850,000	1,400,000			1,400,000						450,000		450,000			450,000	Одељење за стамбено-комуналне послове и заштиту животне средине

СЦБ/РС/СЦЛ3.1.	П. 3.1.1.8. Повезивање зелене матрице града садном двороведа уз саобраћајнице и обнова двороведа у градском парку (2020-2022.)	У периоду након садње дрвећа нису регистроване притужбе грађана на ширење непријатних мириса Повећан ниво заштите од буке Позитиван утицај на микроклиматске услове (температура ваздуха, влажност, вјетар)	60,000	20,000	20,000													0	0	Одељење за стамбено-комуналне послове и заштиту животне средине					
СЦБ/РС/СЦЛ3.1.	П. 3.1.1.9. Изградња III санитарне ћелије на регионалној депонији "Бријесница" (2019-2020.)	Повећан капацитет депоније за 100% до 2023.г. у односу на 2017.г.	2,500,000	2,500,000	800,000	800,000												450,000	450,000	450,000	900,000	Одељење за стамбено-комуналне послове и заштиту животне средине			
СЦБ/РС/СЦЛ3.2.	П. 3.1.1.10. Претварање бунара Б1, Б3 и Б5 у самосталне бунаре (2019-2023.)	Повећан капацитет изворишта за цца 50 л/с. С обзиром на то да бунари који су у систему нису више у функцији	240,000	180,000	60,000	60,000	60,000												0	0	0	АД "Водовод и канализација" Бијелина			
СЦБ/РС/СЦЛ3.2.	П. 3.2.1.1. Уређење тока ријеке Јанје од ушћа у ријеку Дрину, па узводно у дужини од око 8 км, укључујући заштиту од брдских и унутрашњих вода Новог насеља у Јанји-Диюница 4 (2019-2020)	3.623 домаћинства и привредна субјекта није изложено поплавама од брдских вода и великих вода ријеке Јанје од 2020.г. надаље	5,000,000	5,000,000	0	0	0							2,500,000						2,500,000	2,500,000	5,000,000	Влада РС / Воде Српске / ИПА фонд		
СЦБ/РС/СЦЛ3.2.	П. 3.2.1.2. Рехабилитација насила на каналу ГОК-Бијелина (2019-2020.)	2.305 домаћинства и привредних субјеката није изложено поплавама од брдских вода и великих вода ријеке Саве од 2020.г. надаље	3,613,047	3,613,047	0	0	0						1,806,524							1,806,524	1,806,524	3,613,047	Влада РС / Воде Српске / Европска инвестициона банка (ЕИБ)		
СЦБ/РС/СЦЛ3.2.	П. 3.2.1.3. Заштита од брдских и унутрашњих вода Града Бијелина на потезу канал Глоговац – Спојни канал – Мајевички ободни канал (2019-2020.)	16.636 домаћинства и привредних субјеката није изложено поплавама од унутрашњих и брдских вода каналског система који гравитира ка Мајевичком ободном каналу, од 2023.г. надаље	12,047,728	12,047,728	0	0	0						6,023,864							6,023,864	6,023,864	12,047,728	Влада РС / Воде Српске / Европска инвестициона банка (ЕИБ)		
СЦБ/РС/СЦЛ3.2.	П. 3.2.1.4. Пројекат заштите од поплава ријеке Дрине (2014-2020.)	23069 домаћинства и привредних субјеката није изложено поплавама од великих вода ријеке Дрине од 2023.г. надаље	23,325,961	23,325,961	0	0	0						11,662,981							11,662,981	11,662,981	23,325,961	Влада РС / Воде Српске		
СЦБ/РС/СЦЛ3.2.	П. 3.2.1.5. Реконструкција црпних станица у РС (2017-2019.)	Црпне станице заштићене од унутрашњих вода каналског система који гравитира ријеци Сави од 2023.г. надаље	18,364,187	18,364,187	0	0	0						18,364,187							18,364,187		18,364,187	Влада РС / Воде Српске		
СЦБ/РС/СЦЛ3.2.	П. 3.2.1.6. Инфраструктура из водопривредних накнада – инвестиције (2020-2022.)	30% домаћинства и привредних субјеката није изложено поплавама на подручју Града Бијелина од 2023.г. надаље у односу на 2017. г.	2,000,000	250,000	250,000														0			0	Одељење за стамбено-комуналне послове и заштиту животне средине		
СЦБ/РС/СЦЛ3.2.	П. 3.2.1.7. Експропријација земљишта у сврху уређења тока ријеке Дрине (2018-2020.)	Створени предуслови за реализацију пројекта 3.2.1.4.	1,950,000	1,950,000	205,000	495,000	275,000													205,000	205,000	495,000	275,000	975,000	Одељење за стамбено-комуналне послове и заштиту животне средине / Министарство пољопривреде, шумарства и водопривреде РС

СЦБ/ЈС/СЦБ3.3.	П.3.2.2.1. Израда техничке документације-Главни пројекат фекалне и кишне канализационе мреже за подсистем ПС 3. (Наведени пројекат обухвата следеће улице: Српске добровољачке гарде, Краља Драгутина, Мученика Романових, Светозара Мијовића, Кнез Иве од Семберије, Уроша Предића и остале мање улице у зони обухвата (2020-2022.)	Проширење фекалне мреже Око 10.000 становника користи фекалну мрежу, чиме се испуњава услов за 40.000 приватних становника на пречишћат отпадних вода	9,683,685	807,310																	807,310	807,310		807,310	Одељење за стамбено-комуналне послове и заштиту животне средине / Холанска Влада / Пројекат ОРИО	
СЦБ/ЈС/СЦБ3.3.	Иградња паркинг гараже на локацији између ул. Саве Ковачевића и ул. 27. Марта (I од укупно III фазе) (2020-2022.)	Повећање броја уређених паркинг мјеста на подручју Града Бијељина (око 300 нових паркинг мјеста) Сигуран и ефикасан систем и мрежа путева на територији Града Бијељина који задовољавају потребе свих грађана и корисника путева, те да се омогући, на одржив начин, сигурно и ефикасно кретање људи и роба, развојем, поправљањем и одржавањем путне мреже са свим њеним компонентама		100,000	100,000																			0	Одељење за стамбено-комуналне послове и заштиту животне средине	
СЦМ/ЈС/СЦБ3.	Набавка комуналног мобилијара	Стаорени предуслови за неометано функционисање ватрогасне јединице Повећан број задовољних грађана пружањем услуга ватрогасне јединице за 10% у 2023.г. у односу на 2017.г.	60,000	60,000	60,000																			0	Одељење за стамбено-комуналне послове и заштиту животне средине / Ватрогасна јединица	
СЦБ/ЈС/СЦБ3.3.	П.3.3.1.3. Измјештање аутобуске станице из постојећег објекта (I фаза) (2020-2022.)	Стаорени предуслови за неометано функционисање аутобуске станице Повећан број задовољних грађана пружањем услуга аутобуске станице за 10% у 2023.г. у односу на 2017.г.		20,000	20,000																			0	Одељење за стамбено-комуналне послове и заштиту животне средине	
СЦБ/ЈС/СЦБ3.3.	П.3.3.1.4. Набавка и успостављање видео надзора на клучним локацијама у Граду (2020.)	Повећан број задовољних грађана повећањем мјера безбједности за 10% у 2023.г. у односу на 2017.г.	50,000	200,000	200,000																			0	Одељење за стамбено-комуналне послове и заштиту животне средине	
СЦБ/ЈС/СЦБ3.4.	П.3.3.1.5. Успостављање плана бицикlistичких стаза (2019-2020.)	Успостављен план бицикlistичких стаза. Растерећен саобраћај у центру града за 10%.	40,000	40,000	20,000	20,000																		0	Одељење за стамбено-комуналне послове и заштиту животне средине	
СЦБ/ЈС/СЦБ3.4.	П.3.4.1.1. Реконструкција објекта Градске управе у улици Карађорђева 4 у сврху повећања енергетске ефикасности (2018-2020.)	Омогућен пријатнији услови за рад 65 службеника ГУ од 2020. године, као и за 300 корисника услуга, колико их дневно прође кроз објекат.	54,080	54,080	13,520	13,520	0								27,040									0	27,040	Одељење за просторно уређење
СЦБ/ЈС/СЦБ3.4.	П.3.4.1.2. Примјена обновљивих извора енергије уз енергетске мјере енергетске ефикасности у Амбуланти Јаня (2019.)	Након реализације пројекта, очекује се да ће доћи до повећања броја корисника услуга на годишњем нивоу за 10% у односу на 2017. годину.	165,000	165,000	49,500										115,500									0	115,500	ЈЗУ Дом здравља Бијељина
СЦБ/ЈС/СЦБ3.4.	П.3.4.1.3. Израда Акционог плана за енергетску ефикасност (2019.)	Омогућена реализација приоритетних пројеката у области енергетске ефикасности																							0	Одјек за ЛЕР и ЕИ
УКУПНО:	П.3.4.1.4. Субвенционисане мјере енергетске ефикасности (2019-2023.)	Реконструисане фасаде на двије стамбене зграде годишње	200,000	120,000	40,000	40,000	40,000																	0	Одељење за стамбено-комуналне послове и заштиту животне средине	
			130,279,080	115,312,782	14,947,662	10,634,911	5,074,491	30,777,064	48,637,556	-	340,000	6,400,000	-	2,500,000	12,519,022	1,850,240	74,756,818	24,404,634	911,265	100,072,717						

КАКЦИЈА ПРОЈЕКТА																				
(који су предвидјени ...)	<b>A</b> -пројекти за које нема идеје од куда би се могли финансирати <b>B</b> -пројекти за које има идеје ко би могао бити донатор, али није направљен пројектни приједлог и није аплицирано <b>C</b> -пројекти за које има идеја ко би могао бити донатор, за које је направљен пројектни приједлог и аплицирано је, али нема повратне информације <b>D</b> -пројекти за које има идеја ко би могао бити донатор, за које је направљен пројектни приједлог и аплицирано је, те је добијена повратна информација о финансирању <b>E</b> -пројекти за које је у писаној форми потврђено финансирање и осигурана средства																			





Веза са буџетом и/или ознака екстерног извора финансирања	Општинско одјељење одговорно за имплементацију	О п ш т и н а	О д ј е л е њ е
23	24	25	26
414100 - Субвенције приватним и јавним предузећима	Одјељење за привреду	2018.	
414100 - Субвенције приватним и јавним предузећима	Одјељење за привреду	2018.	
511200 - Издаци за реконструкцију и инвестиционо одржавање	Одјељење за стамбено- комуналне послове и заштиту животне средине	2019.	
630000 - Остали издаци	Одјек за ЛЕР и ЕИ	2018.	
511500 - Издаци за остале вишегодишње засаде	Одјељење за пољопривреду	2018.	
511500 - Издаци за биолошку имовину	Одјељење за пољопривреду	2018.	
511300 -Издаци за набавку постројења и опреме	Одјељење за пољопривреду	2018.	
511300 -Издаци за набавку постројења и опреме	Одјељење за пољопривреду	2018.	
511300 - Набавка опреме	Одјељење за привреду / Одјељење за стамбено комуналне послове	2018.	
412900 – Остали некласификовани трошкови	Одјељење за привреду	2019.	
414100 - Субвенције приватним и јавним предузећима	Одјељење за друштвене дјелатности	2019.	

414100 - Субвенције приватним и јавним предузећима	Одјељење за друштвене дјелатности	2019 (Е)	
511100 - Набавка грађевинских објеката	Одјељење за друштвене дјелатности	2018	
511100 - Набавка грађевинских објеката	Одјељење за друштвене дјелатности	2018	
511100 - Набавка грађевинских објеката	Одјељење за друштвене дјелатности	2018	
511300 - Набавка опреме	Одјељење за друштвене дјелатности	2010.	
511100 - Набавка грађевинских објеката	Одјељење за друштвене дјелатности	2017.	
412900 – Остали неklasификовани трошкови	Град Бијељина / Одсек за ЛЕР и ЕИ	2019.	
511100 - Набавка грађевинских објеката	Одјељење за друштвене дјелатности	2019.	
511200 - Издаци за реконструкцију и инвестиционо одржавање	Одјељење за друштвене дјелатности	2018 (Е)	
412900 – Остали неklasификовани трошкови	Одјељење за друштвене дјелатности	2019.	
511100 - Набавка грађевинских објеката	Одјељење за друштвене дјелатности	2018 (Е)	
511100 - Набавка грађевинских објеката	Одјељење за друштвене дјелатности	2018 (Е)	

415200 - Помоћи непрофитним организацијама	Одсек за мјесне заједнице/Одјељење за друштвене дјелатности	2019.	
511200 - Издаци за реконструкцију и инвестиционо одржавање	Одјељење за друштвене дјелатности	2018.	
511300 - Набавка опреме	Одјељење за друштвене дјелатности	2018.	
511100 - Набавка грађевинских објеката	Одјељење за друштвене дјелатности	2019.	
511100 - Набавка грађевинских објеката	Одјељење за друштвене дјелатности	2019.	
511100 - Набавка грађевинских објеката	Одјељење за друштвене дјелатности	2018 (E)	
416100 - Дознаке грађанима које се исплаћују из буџета Републике, општина и градова	Одјељење за друштвене дјелатности	2018.	
416100 - Дознаке грађанима које се исплаћују из буџета Републике, општина и градова	Одјељење за друштвене дјелатности	2016.	
416100 - Дознаке грађанима које се исплаћују из буџета Републике, општина и градова	Одјељење за друштвене дјелатности	2016.	
416100 - Дознаке грађанима које се исплаћују из буџета Републике, општина и градова	Одјељење за друштвене дјелатности	2016.	
511300 - Набавка опреме	Одсек за ЛЕР и ЕИ / Одјељење за друштвене дјелатности	2019.	
415200 - Помоћи непрофитним организацијама	Одјељење за друштвене дјелатности	2019.	
416100 - Текуће помоћи појединцима	Одјељење за друштвене дјелатности	2019.	

412900 – Остали неklasификовани трошкови	Одјељење за друштвене дјелатности	2019.	
412900 – Остали неklasификовани трошкови	Одсек за ЛЕР и ЕИ	2020 (Б)	
412900 – Остали неklasификовани трошкови	Одсек за послове МЗ	2019.	
414100 - Субвенције приватним и јавним предузећима	Одјељење за стамбено-комуналне послове и заштиту животне средине	2019 (Ц)	
511200 - Издаци за реконструкцију и инвестиционо одржавање	Одјељење за стамбено-комуналне послове и заштиту животне средине	2018 (Б)	
511100 - Набава грађевинских објеката	Одјељење за стамбено-комуналне послове и заштиту животне средине	2016	
511100 - Набава грађевинских објеката	Одјељење за стамбено-комуналне послове и заштиту животне средине	2014.	
511100 - Набава грађевинских објеката	Одјељење за стамбено-комуналне послове и заштиту животне средине	2014.	
511100 - Набава грађевинских објеката	Одјељење за стамбено-комуналне послове и заштиту животне средине	2018.	
511100 - Набава грађевинских објеката	Одјељење за стамбено-комуналне послове и заштиту животне средине	2014.	

511500 - Издаци за остале вишегодишње засаде	Одјељење за стамбено-комуналне послове и заштиту животне средине	2014.	
511100 - Набавка грађевинских објеката	Одјељење за стамбено-комуналне послове и заштиту животне средине	2019.	
511100 - Набавка грађевинских објеката	Одјељење за стамбено-комуналне послове и заштиту животне средине	2019.	
414100 - Субвенције приватним и јавним предузећима	Одјељење за стамбено-комуналне послове и заштиту животне средине	2019. (Ц)	
414100 - Субвенције приватним и јавним предузећима	Одјељење за стамбено-комуналне послове и заштиту животне средине	2019 (Е)	
414100 - Субвенције приватним и јавним предузећима	Одјељење за стамбено-комуналне послове и заштиту животне средине	2019 (Е)	
414100 - Субвенције приватним и јавним предузећима	Одјељење за стамбено-комуналне послове и заштиту животне средине	2014.	
414100 - Субвенције приватним и јавним предузећима	Одјељење за стамбено-комуналне послове и заштиту животне средине	2017.	
511100 - Набавка грађевинских објеката	Одјељење за стамбено-комуналне послове и заштиту животне средине	2014.	
511100 - Набавка грађевинских објеката	Одјељење за стамбено-комуналне послове и заштиту животне средине	2017.	

511100 - Набавка грађевинских објеката	Одељење за стамбено-комуналне послове и заштиту животне средине	2018.	
511100 - Набавка грађевинских објеката	Одељење за стамбено-комуналне послове и заштиту животне средине	2019.	
511100 - Набавка грађевинских објеката	Одељење за стамбено-комуналне послове и заштиту животне средине.	2019.	
511300 - Набавка комуналног мобилијара	Одељење за стамбено-комуналне послове и заштиту животне средине	2019.	
511300 - Набавка опреме	Одељење за стамбено-комуналне послове и заштиту животне средине	2019.	
511100 - Набавка грађевинских објеката	Одељење за стамбено-комуналне послове и заштиту животне средине	2019.	
511200 - Издаци за реконструкцију и инвестиционо одржавање	Одељење за просторно уређење	2018 (Ц)	
511200 - Издаци за реконструкцију и инвестиционо одржавање	Одељење за стамбено-комуналне послове и заштиту животне средине	2019 (А)	
412900 – Остали некласификовани трошкови	Одсек за ЛЕР и ЕИ	2019 (А)	
412900 – Остали некласификовани трошкови	Одељење за стамбено-комуналне послове и заштиту животне средине		



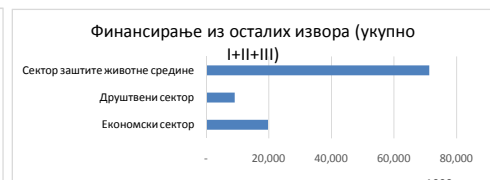




Е А Т А Ј А О Е Т О М А ( а I + II + III о . )

Сектор	Укупни оријент. издаци (до завршетка пројекта)	Укупни предвиђени издаци (за III године)	Финансирање из буџета ЈЛС				Финансирање из осталих извора										Број пројекта		
			Преглед по годинама				Структура осталих извора за I год.						Преглед осталих извора по годинама						
			год. I	год. II	год. III	укупно (I+II+III)	Кредит	Ентитет Кантон	Држава	Јавна предузећа	Приватни извори	ИПА	Донатори	Остало	год. I	год. II		год. III	укупно (I+II+III)
Економски сектор	21,835,300	23,557,400	7,300,000	7,367,000	3,522,000	18,189,000	9,600,000	-	-	6,400,000	-	-	-	1,245,400	19,755,400	-	-	19,755,400	11
Друштвени сектор	19,340,092	14,703,068	3,859,642	1,779,391	1,117,491	6,756,524	1,180,000	-	340,000	-	-	-	5,434,172	84,840	7,039,012	1,421,265	636,265	9,096,543	29
Сектор заштите животне средине	89,103,688	76,932,314	3,788,020	1,488,520	435,000	5,711,540	37,857,556	-	-	-	-	2,500,000	7,084,850	520,000	47,962,406	22,983,368	275,000	71,220,774	25
<b>УКУПНО</b>	<b>130,279,080</b>	<b>115,192,782</b>	<b>14,947,662</b>	<b>10,634,911</b>	<b>5,074,491</b>	<b>30,657,064</b>	<b>48,637,556</b>	<b>-</b>	<b>340,000</b>	<b>6,400,000</b>	<b>-</b>	<b>2,500,000</b>	<b>12,519,022</b>	<b>1,850,240</b>	<b>74,756,818</b>	<b>24,404,634</b>	<b>911,265</b>	<b>100,072,717</b>	<b>65</b>

Напомена: Подаци у табели "Рекапитулација" рачунају се исправно уколико су у помоћну колону "Плана имплементације" правилно унешене ознаке сектора (на сљедећи начин: ЕС, ДС, ЗС).

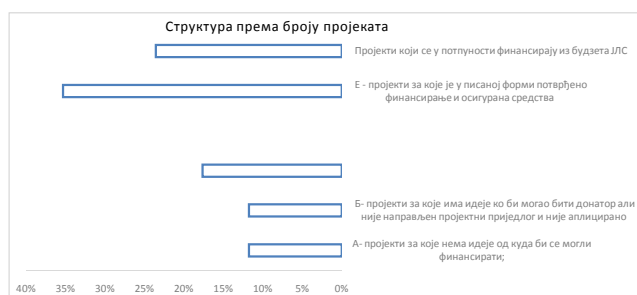


Рекапитулација по годинама (План имплементације I + II + III год.)			
Сектор	Укупно I год.	Финансирање из буџета ЈЛС	Финансирање из осталих извора
Економски сектор	27,055,400	7,300,000	19,755,400
Друштвени сектор	10,898,654	3,859,642	7,039,012
Сектор заштите животне средине	51,750,426	3,788,020	47,962,406
<b>Укупно</b>	<b>89,704,480</b>	<b>14,947,662</b>	<b>74,756,818</b>
Сектор	Укупно II год.	Финансирање из буџета ЈЛС	Финансирање из осталих извора
Економски сектор	7,367,000	7,367,000	
Друштвени сектор	3,200,657	1,779,391	1,421,265
Сектор заштите животне средине	24,471,888	1,488,520	22,983,368
<b>Укупно</b>	<b>35,039,545</b>	<b>10,634,911</b>	<b>24,404,634</b>
Сектор	Укупно III год.	Финансирање из буџета ЈЛС	Финансирање из осталих извора
Економски сектор	3,522,000	3,522,000	
Друштвени сектор	1,753,757	1,117,491	636,265
Сектор заштите животне средине	710,000	435,000	275,000
<b>Укупно</b>	<b>5,985,757</b>	<b>5,074,491</b>	<b>911,265</b>
<b>УКУПНО (I + II + III)</b>	<b>130,729,782</b>	<b>30,657,064</b>	<b>100,072,717</b>

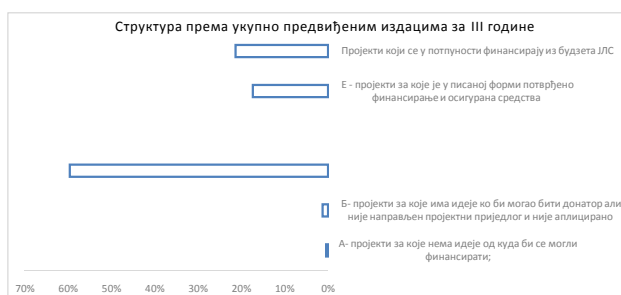


Врста	Пројекти		Укупни предвиђени издаци (за III године)				Финансирање из буџета ЈЛС				Финансирање из осталих извора			
			Вриједност	% од укупно	Преглед по годинама				Преглед осталих извора по годинама					
	Број пројеката	% од свих			год. I	год. II	год. III	укупно (НИ+III)	год. I	год. II	год. III	укупно (НИ+III)		
A- пројекти за које нема идеје од куда би се могли финансирати;	2	12%	165,000	0%	49,500	-	-	-	49,500	115,500	-	-	115,500	
Б- пројекти за које има идеје ко би могао бити донатор али није направљен пројектни приједлог и није аплицирано	2	12%	450,000	1%	125,000	125,000	125,000	125,000	375,000	75,000	-	-	75,000	
Ц-пројекти за које има идеја ко би могао бити донатор и за које је направљен пројектни приједлог и аплицирано је али нема никакве повратне информације;	3	18%	21,054,080	60%	6,021,520	5,980,520	2,412,000	-	14,414,040	18,527,040	2,500,000	-	21,027,040	
Д- пројекти за које има идеја ко би могао бити донатор и за које је направљен пројектни приједлог и аплицирано је те је добијена потврдна повратна информација о финансирању	0	0%	-	0%	-	-	-	-	-	-	-	-	-	
Е - пројекти за које је у писаној форми потврђено финансирање и осигурана средства	6	35%	6,120,491	17%	1,201,992	221,991	221,991	-	1,645,974	2,440,836	1,920,102	113,578	4,474,516	
Пројекти који се у потпуности финансирају из буџета ЈЛС	4	24%	7,531,375	21%	788,000	-	-	-	788,000	7,250,000	496,687	146,687	7,893,375	
<b>УКУПНО</b>	<b>17</b>	<b>100%</b>	<b>35,320,945</b>	<b>100%</b>	<b>8,186,012</b>	<b>6,327,511</b>	<b>2,758,991</b>	<b>-</b>	<b>17,272,514</b>	<b>28,408,376</b>	<b>4,916,789</b>	<b>260,265</b>	<b>33,585,431</b>	

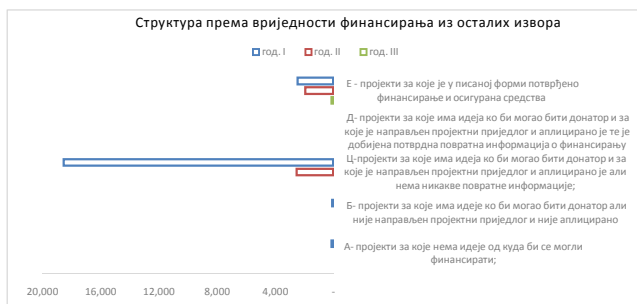
Напомена: Подаци у табели "Рекапитулација" рачунају се исправно уколико су у помоћној колони "Плана имплементације" правилно унесене године ознаке "А, Б, Ц, Д, Е" класификације, нпр. "2015 (Д)". За пројекте који се у цијелости финансирају из буџета уноси се само година почетка пројекта, а не уноси се ознака "А-Е" класификације.



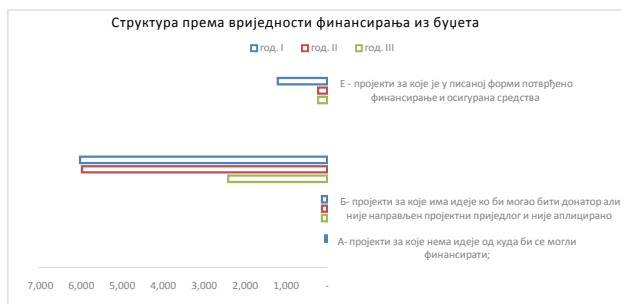
Овај графикон даје визуелни преглед према броју пројеката разврстаних по класама (А-Е) и према финансирању из буџета ЈЛС



Овај графикон даје визуелни преглед према укупно предвиђеним издацима разврстаних по класама (А-Е) и према финансирању из буџета ЈЛС



Овај графикон даје визуелни преглед вриједности пројеката планираних из екстерних извора, по годинама и класама (А-Е)



Овај графикон даје визуелни преглед вриједности суфинансирања "екстерних" пројеката од стране ЈЛС, по годинама и класама (А-Е).

