

2017.

2018. ,

2017.

2018. .

. ,
, : , ,
0 . ,
, ,
2016. ,
2016-2018. .
, ,
, ,

2015.

I-

a 2017. a 28
, 3 , 3 , 1
, 2 , 2 , 1
, 1 , 1 : , 10
, 3 , 3 , 2 , 2 , 1 , 1

9 4 2017. 13

()
)
() :
;
;

2017.
01.01.2018. 2017.
(01.01.2018.)

1.

50%-50%.

31.12.2017. 362,

468. 2017.

134 , 72 .

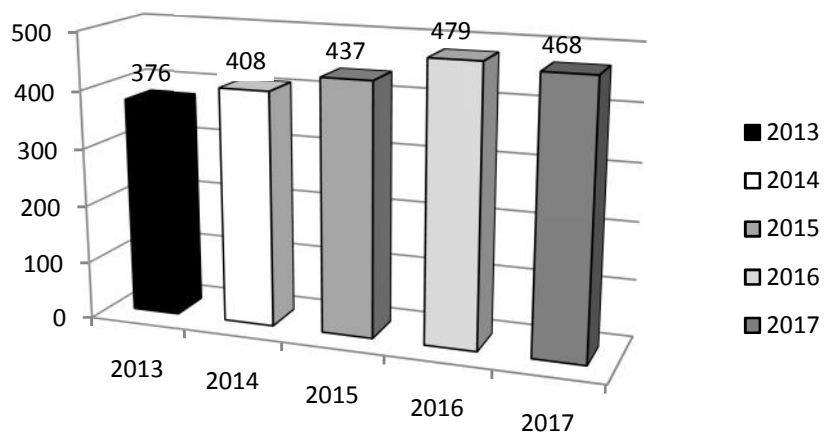
2017. ,

:

- 294	()	-125,40
- 40	a	-167,20
- 16		-200,64
- 10	a	-225,72
- 2		-250,80

1.

НОВЧАНА ПОМОЋ

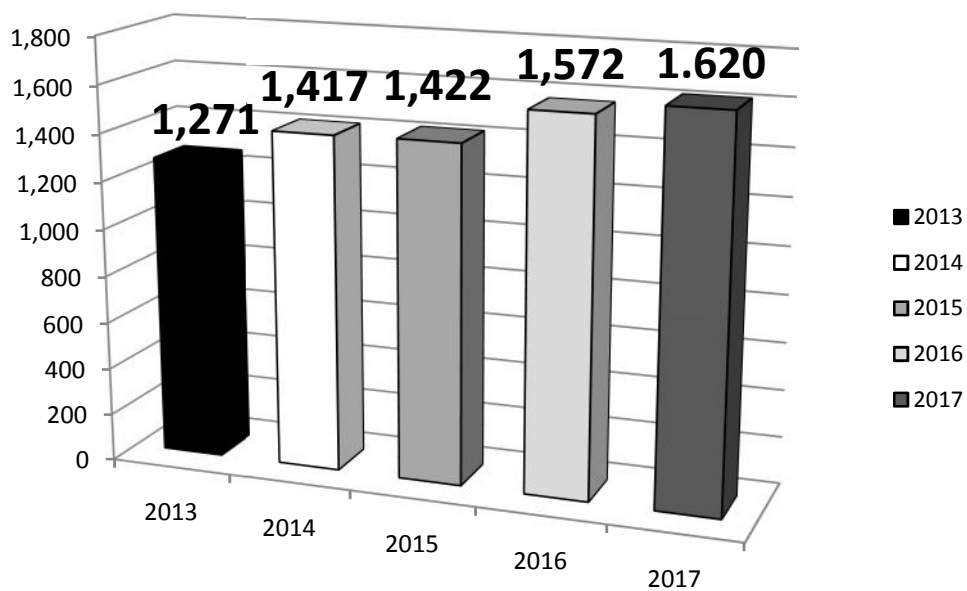


1

2.

, , , ,
.
:
- 18 -
- -
.
1.620, 635 , 31.12.2017. ,
985 , ,
2017- 419 ,
241 e.
2017. 167,20 , 83,60 .
2017. 734 , 515,
() 219 .
, 2.

ПОМОЋ И ЊЕГА ДРУГОГ ЛИЦА

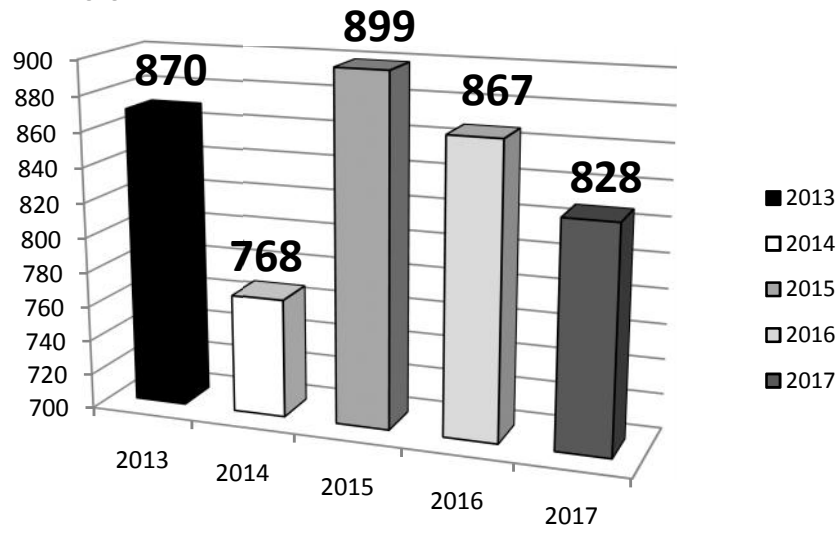


2.

3.

828, 2017. 687 101,44 , 2017.

ЈЕДНОКРАТНЕ НОВЧАНЕ ПОМОЋИ



3

4.

52

10

42

650,00

725,00

2.

Р.БР.		
1	" " , ,	3
2	" " ,	1
3	, , .	3
4		8
5		10
6		3
7	" "	1
8	" "	3
9	, , 85	2
10	, . , 13	1
11		2
12	" "	1
13	" " " " - . .	1
14	" "	9
15	" "	2
16	- -	2
		52

2.-

5.

2017. 21
18 13 3 . ,

2017.

“ , - ” 2017.

6.

31.12.2017. 15 ,

7.

30. ,
2017. :
- 3 ;
- 11 .

8.

2017. 252.

2017.
63,88

-

.05/13), (:

1.

2017. 21
25, 80,

145

30.04.2017.

2.

15-

151 /

31.12.2017.
145,00

3.

2017. 349 , 140,00 .

4. .

3 3 100 85 , 5,50

5. 200 , 14 2017. ,

6. 2017. 100

, 2017.

. 2017. 14.400,00 . 2017. 289 ,

：“ ” “ ” “ ” 35

7. 250, ,

, ,

33 .

- :

„Happy travel“

100

30

1.

2017.

229

163

55

108

5

3

70

2017.

66

2.

2017.

8

2016.

2017.

110

: 110
 - 11
 - 53
 - 20
 - 15
 - 63. 11

10 %.

81

450
 2017. 29
 46

3.

2017. 98
 65, 13, - 2, 4, : 2
 12. 2017. 123
 - 91 , - 7 .
 - 1 , -27. - 44
 (54, 21 33

2017. 13 4
 , 9 , .

4.

2017. 120 .
 - - 5
 - - 34
 - - 5
 - - 1
 - - 5
 - - 35
 - - 27
 - - 8

5.

2017. 175
 ; 25 (4 , 75 , 8 , 5 , 2
 , 1 , 1 , 1 , 2
); 50 (23 1
 27).
 79 : 33 , 1 , 1
 , 5 , 12 , 18
 , 1
 2016. ,
 2017. 2016,
 34 (42 100
).

:

,

.

,

,

,

.

:

✓

✓

✓

✓

✓

.

2017.

9,53%

2017. 5.091.500,00

0005300 890.000,00

0005301 2017.

4.201.500,00

2017. 1.603.317,18

85.107,75

1.518.209,43

13.314,20

1.504.895,23

2017. 5.166.288,41

951.860,83 4.214.427,58

1.

	ПЈТ 00050300 Центар за социјални рад	ПЈТ 00050301 Социјална заштита	УКУПНО
Укупно расходи пословања	951.860,83	4.214.427,58	5.166.288,41
Укупно приходи пословања	85.107,75	1.518.209,43	1.603.317,18
Приходи од Града Бијељина	866.753,08	2.696.218,15	3.562.971,23

2016.

) 0005300

		2016	%	2017	%
	I				
411 100	НЕТО ПЛАТЕ	331.352,67	37,30%	291.213,80	32,16%
411 100	РАСХОДИ ЗА ПЛАТУ ЗА ВРИЈЕМЕ БОЛОВАЊА	0,00	0,00%	1.485,80	0,16%
411 100	РАСХОДИ ЗА УВЕЋАЊЕ ПЛАТЕ ПО ОСНОВУ РАДНОГ СТАЖА	0,00	0,00%	28.490,98	3,15%
411 100	ПОРЕЗ НА ПЛАТУ	26.651,07	3,00%	25.602,97	2,83%
411 100	ДОПРИНОСИ НА ПЛАТУ	176.239,52	19,84%	170.586,09	18,84%
411 200	НАКНАДА ЗА ПРЕВОЗ	8.921,00	1,00%	12.884,17	1,42%
411 200	ТОПЛИ ОБРОК	58.665,87	6,60%	56.964,85	6,29%
411 200	РЕГРЕС	29.642,09	3,34%	29.680,00	3,28%
411 200	ЗИМНИЦА	30.602,14	3,44%	31.600,00	3,49%
411 200	ОГРЕВ	26.776,51	3,01%	27.650,00	3,05%
411 200	РАСХОДИ ЗА ОСТАЛЕ НАКНАДЕ	0,00	0,00%	2.400,00	0,27%
411 200	РАСХОДИ ЗА ОТПРЕМНИНЕ	0,00	0,00%	4.988,73	0,55%
411 200	РАСХОДИ ЗА ЈУБИЛАРНЕ НАГРАДЕ	13.591,78	1,53%	1.635,93	0,18%
411 200	РАСХОДИ ЗА ПОМОЋИ	5.028,00	0,57%	1.642,00	0,18%
411 200	РАСХОДИ ПО ОСНОВУ ДНЕВНИЦА У ЗЕМЉИ	0,00	0,00%	2.370,00	0,26%
411 200	РАСХОДИ ПО ОСНОВУ ДНЕВНИЦА У ИНОСТРАНСТВУ	0,00	0,00%	2.028,00	0,22%
411 200	ПОРЕЗ НА НАКНАДЕ	16.187,40	1,82%	16.691,24	1,84%
411 200	ДОПРИНОСИ НА НАКНАДЕ	79.728,82	8,97%	82.893,75	9,15%
411 300	РАСХОДИ НА ПОРЕЗЕ НА ПЛАТУ ЗА ВРИЈЕМЕ БОЛОВАЊА	0,00	0,00%	1.046,32	0,12%
411 300	РАСХОДИ ЗА ДОПРИНОСЕ НА ПЛАТУ ЗА ВРИЈЕМЕ БОЛОВАЊА	0,00	0,00%	7.025,21	0,78%
		803.386,87	90,43%	798.879,84	88,22%
	II				
412 100	ТРОШКОВИ ЗАКУПА	0,00	0,00%	0,00	0,00%
412 200	ТРОШКОВИ ЕНЕРГИЈЕ	15.893,53	1,79%	9.695,82	1,07%
412 200	КОМУНАЛНЕ УСЛУГЕ	21.612,13	2,43%	21.738,84	2,40%
412 300	РАСХОДИ ЗА МАТЕРИЈАЛ	8.779,60	0,99%	10.392,26	1,15%
412 500	ТЕКУЋЕ ОДРЖАВАЊЕ	1.533,10	0,17%	2.849,47	0,31%
412 600	ПУТНИ ТРОШКОВИ	2.274,35	0,26%	344,80	0,04%
412 600	ТРОШКОВИ ГОРИВА	2.122,92	0,24%	2.836,98	0,31%
412 700	ТРОШКОВИ ОСИГУРАЊА	2.601,52	0,29%	3.535,00	0,39%
412 900	УПРАВНИ ОДБОР	19.900,56	2,24%	37.190,91	4,11%
412 900	УГОВОРЕНЕ УСЛУГЕ	6.397,47	0,72%	14.096,45	1,56%
511 300	КАПИТАЛНИ РАСХОДИ - НАБАВКА ОПРЕМЕ	3.950,00	0,44%	3.996,00	0,44%
		85.065,18	9,57%	106.676,53	11,78%
	:	888.452,05	100,00%	905.556,37	100,00%

) **0005301**

		2016	%	2017	%
	I				
416 100	НОВЧАНА ПОМОЋ	602.738,25	14,58%	582.311,63	13,82%
416 100	ПОМОЋ И ЊЕГА ДРУГОГ ЛИЦА	2.185.256,10	52,84%	2.244.894,30	53,27%
416 100	ПОМОЋ ЗА ОСПОСОБЉАВАЊЕ ЗА РАД	17.673,20	0,43%	16.780,70	0,40%
416 100	ЈЕНОКРАТНЕ ПОМОЋИ	88.606,80	2,14%	79.938,60	1,90%
416 100	ПОРОДИЧНИ СМЈЕШТАЈ	70.018,06	1,69%	78.497,19	1,86%
416 300	ПОМОЋ У КУЋИ	26.571,00	0,64%	33.281,00	0,79%
416 300	ТРОШКОВИ РАДА САВЈЕТОВАЛИШТА	40,00	0,00%	240,00	0,01%
416 300	ДОМСКИ СМЈЕШТАЈ	356.709,11	8,63%	417.866,27	9,92%
		3.347.612,52	80,95%	3.453.809,69	81,95%
	II				
416 100	СРЕДСТВА ЗА УЏБЕНИКЕ	14.999,94	0,36%	15.000,00	0,36%
416 100	ПОМОЋ ЗА ОГРЕВ И ОБУЋУ	34.875,00	0,84%	49.910,00	1,18%
416 100	СМЈЕШТАЈ У ВЛАСТИТУ ПОРОДИЦУ	308.082,90	7,45%	244.274,30	5,80%
416 300	ШКОЛСКИ ПРИБОР И ОДЈЕЃА ЗА ДЈЕЦУ У ДОМОВИМА	1.599,00	0,04%	600,00	0,01%
416 300	СУБВЕНЦИЈЕ КОРИСНИКА	15.872,34	0,38%	16.054,76	0,38%
487 400	ЗДРАВСТВЕНА ЗАШТИТА	205.143,58	4,96%	194.834,09	4,62%
416 300	ТРОШКОВИ СМЈЕШТАЈА ДЕЛОЖИРАНИХ КОРИСНИКА	14.865,83	0,36%	27.329,71	0,65%
416 300	ТРОШКОВИ ДНЕВНОГ ЦЕНТРА ЗА ДЈЕЦУ У РИЗИКУ		0,00%	17.092,03	0,41%
416 300	ТР. ДН. ЦЕНТРА ЗА ДЈЕЦУ СА ПОТЕШКО. У РАЗВОЈУ		0,00%	0,00	0,00%
416 300	ТРОШКОВИ ДНЕВНОГ ЦЕНТРА ЗА СТАРА ЛИЦА	7.317,66	0,18%	4.089,92	0,10%
412 400	ТРОШКОВИ ЈАВНЕ КУХИЊЕ	72.117,50	1,74%	81.913,42	1,94%
		674.873,75	16,32%	651.098,23	15,45%
	III				
412 900	ТРОШКОВИ ЛЈЕКАРСКЕ КОМИСИЈЕ	30.781,64	0,74%	28.041,68	0,67%
412 900	ТРОШКОВИ МОБИЛНОГ ТИМА	5.970,12	0,14%	5.970,12	0,14%
412 900	УГОВОРЕНЕ УСЛУГЕ	22.735,62	0,55%	22.847,67	0,54%
412 700	ТРОШКОВИ ОТПРЕМЕ УПУТНИЦА	53.411,77	1,29%	52.660,19	1,25%
416 300	ТРОШКОВИ НАСИЉА У ПОРОДИЦИ	0,00	0,00%	0,00	0,00%
		112.899,15	2,73%	109.519,66	2,60%
	:	4.135.385,42	100,00%	4.214.427,58	100,00%

:

0005300

2017. 2017. 798.879,84 .

2017. 2016. 0,56 %.

2017. 110,00 .

2017. 80,00 .

70,00 . 185,00 .

2016. .

2017. 2016. .

0005301

2017. 1,91% 2016. 4.214.427,58 .

2017. 582.311,63 468 , 362 .

125,40 250,80 .

5 50 %

2016. 2,73% 2017. 2.244.894,30

2016. 3,05% 2016. 1.620 .

2017. 83,60 2. , 167,20

1.					
80.000,00	79.938,60	788	2016.	2017.	12,5 %.
425.000,00	2017.	52	2017.	417.866,27	380.000,00
	78.497,19	21	2017.	82.000,00	2017.
204.000,00			2017.	244.274,30	
151					
210.000,00		2017.	194.834,09	252	50 %
			2017.	52.660,19	

•
140,00 .

2017.

. 349

49.910,00 .

, 2018.