

“ ”
“ ” 2018. ,
11/05-530-160/17 13.07.2018. ,
2018.

I-

a, 2018. , a 32
, 10 , 3 , 3 , 1
, 1 , 1 , 4 , 3 , 3
, 2 , 1 , 1 .
,
2018.
8 2018. 12
4
(
)
() :
- ;
2017. , ,
, 01.01.2018.
(01.01.2018.),
- (, ,
)

	2017	2018	
	1	1	
()	-	1	
	19	19	
	6	6	
	4	4	
	3	3	
	3	3	
	1	1	
	1	1	
	1	1	
	2	3	
	-	1	
	1	1	
	1	1	
	5	7	
	2	3	
	1	1	
	2	3	
	1	2	
	1	1	
	-	1	
:	28	32	

1. (31.12.2017. 31.12.2018.)

1.

50%-50%.

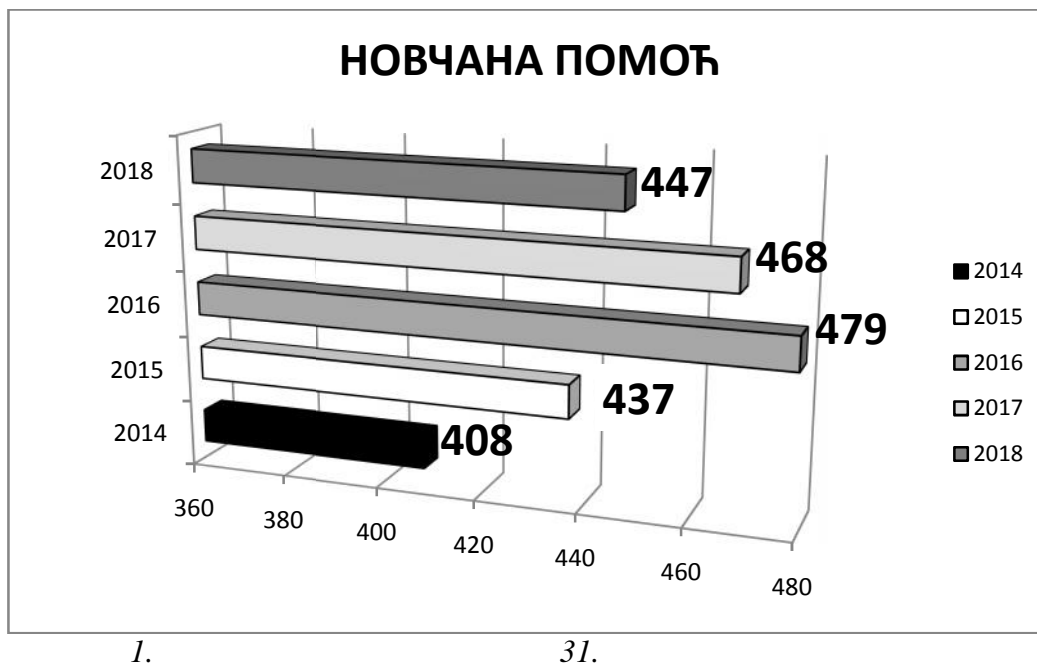
31.12.2018. 347,

447. 2018. 65 2018.

131 ,

:

- 285	()	-124,65
- 37	a	-166,20
- 15		-199,44
- 8	a	-224,37
- 2		-249,30



2.

, , , ,

.

:

- 18 -

- -

1.720,
1.052

2018-

263 е.

668

31.12.2018.

570

2018.

166,20

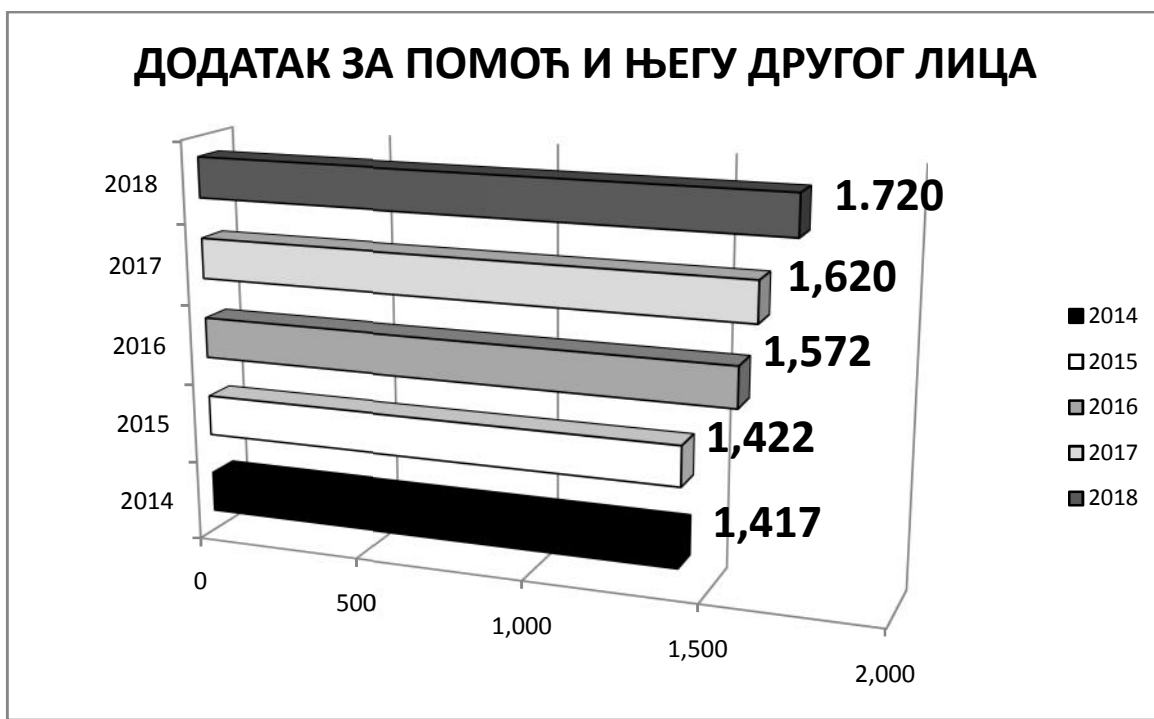
83,10

2018.

734

515,

() 219



2.

31.

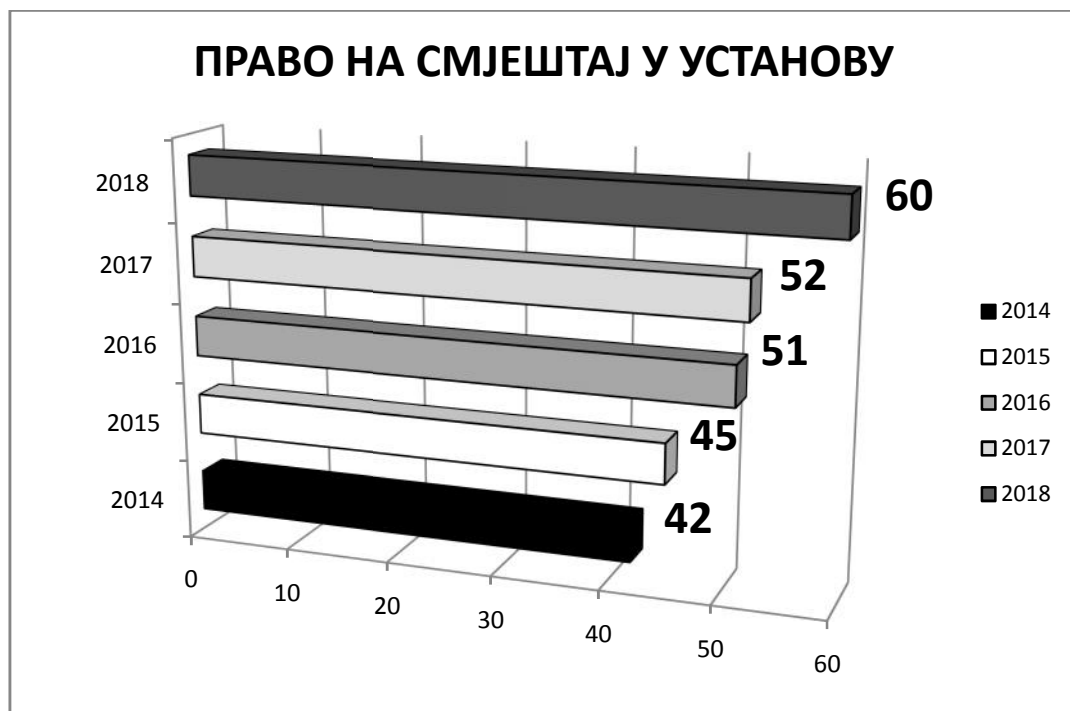
3.

1.494, 2018. 1.477, 2018. 101,48

4.

60 11 49

650,00 725,00 1.400,00



3.

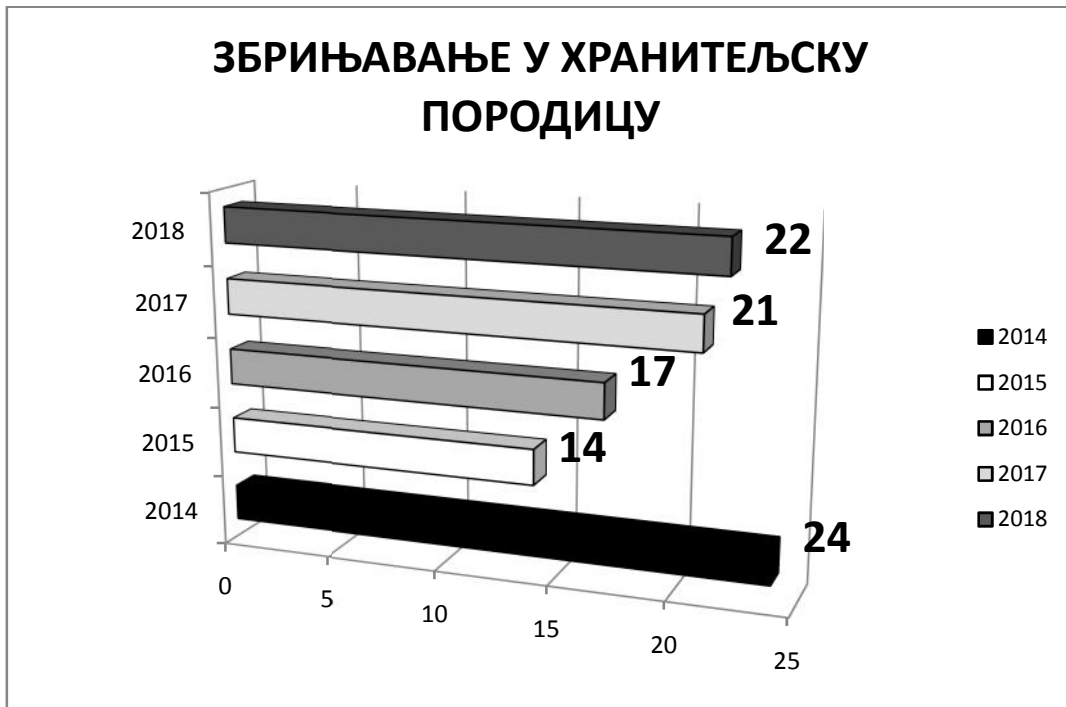
31.

Р.БР.		
1	" " , ,	4
2	" " ,	1
3	, ,	3
4		7
5		10
6		3
7	" "	1
8	" "	2
9	, , 85	2
10	, . , 13	1
11		2
12	" "	8
13	" " " " -	1
14	" "	9
15	" "	2
16	-	2
17	” “ -	1
18	” “ -	1
		60

2.-

5.

2018. 22
15 15 7



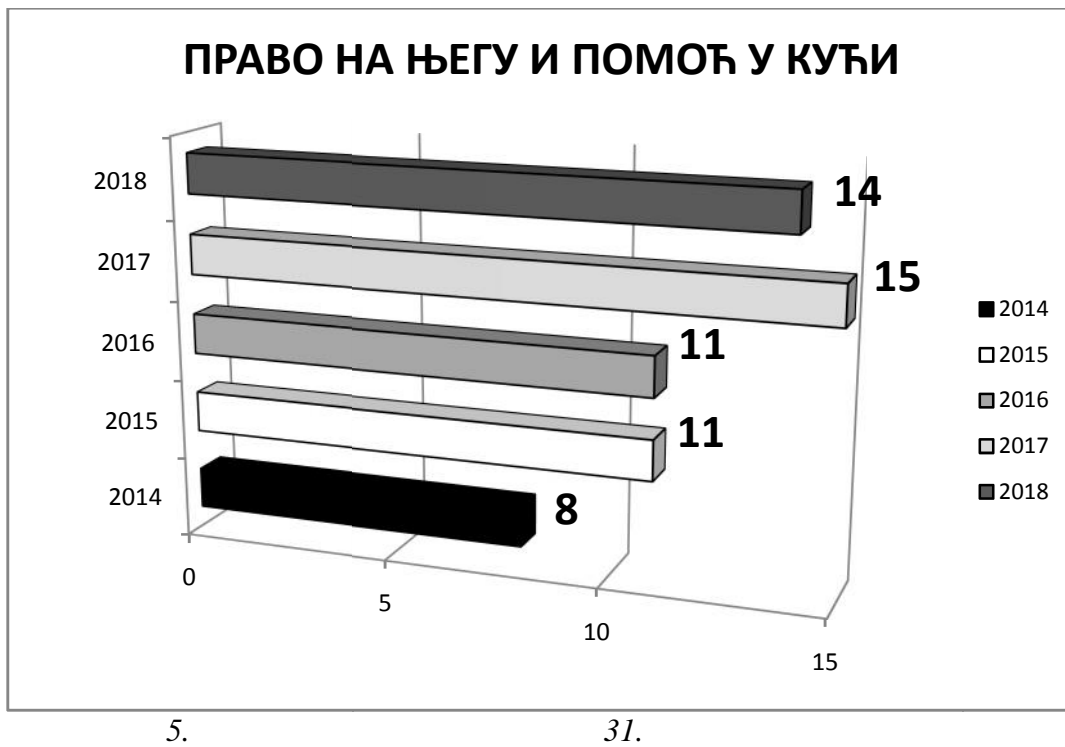
4.

31.

6.

31.12.2018.

14 ,



7.

2018. 250.

2018. 63,89

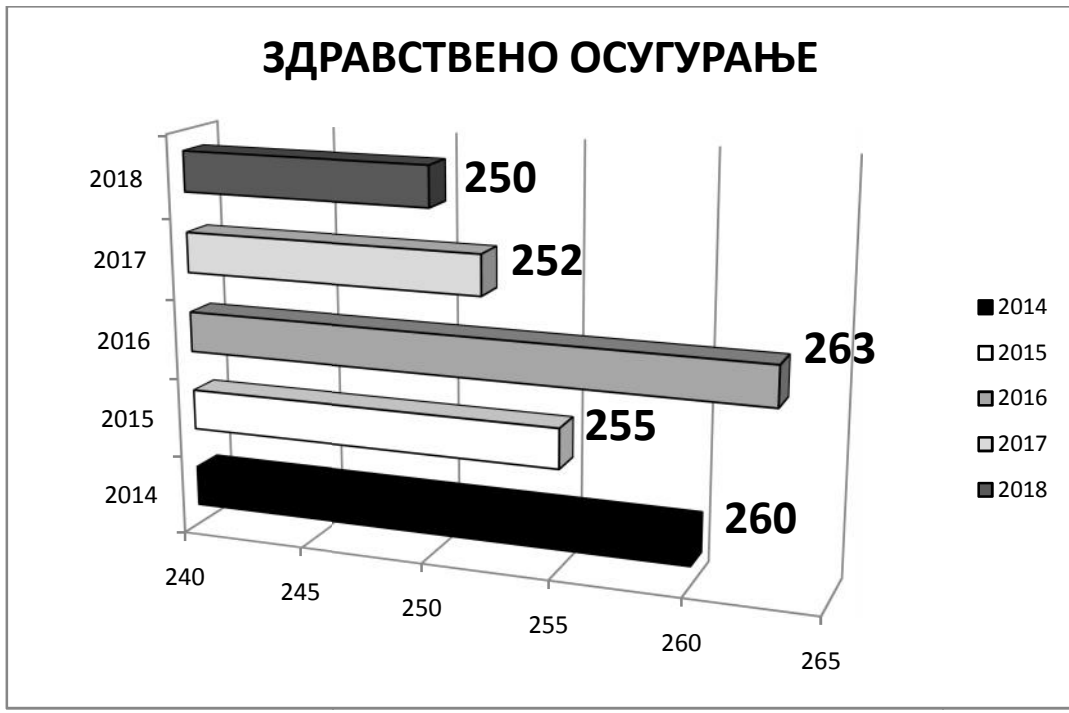
2018.

53/18),

100%.

31. 2018. 309

100,00



7. 31.

.05/13),

(:)

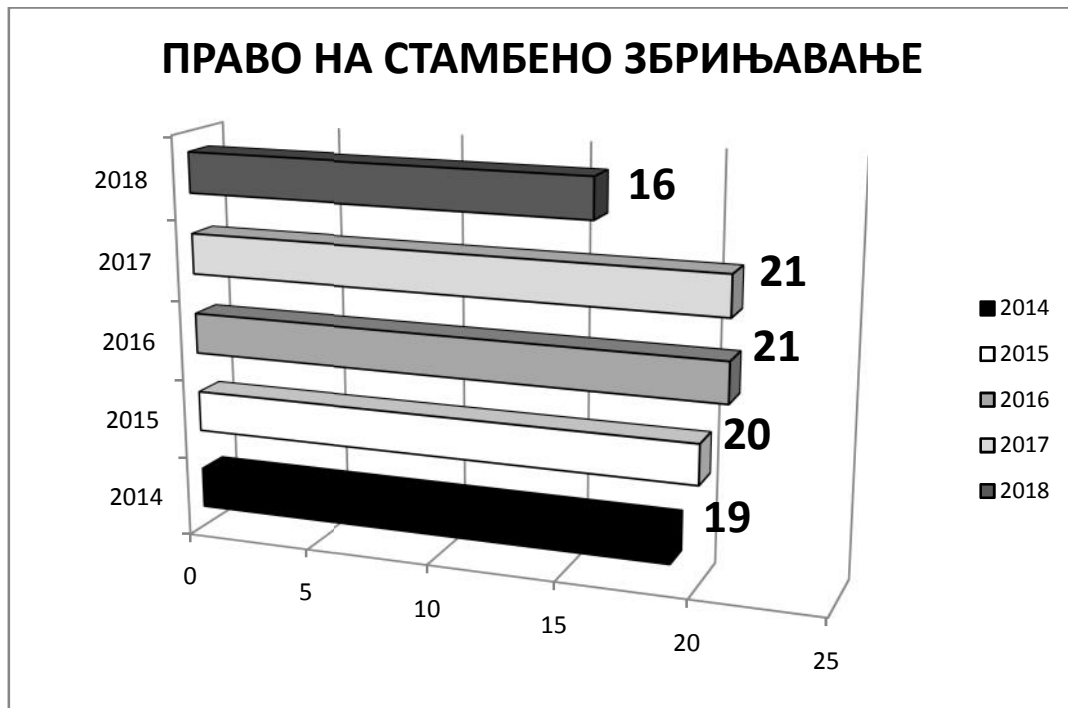
1.

2018.

16
25,

80,

(,)



8.

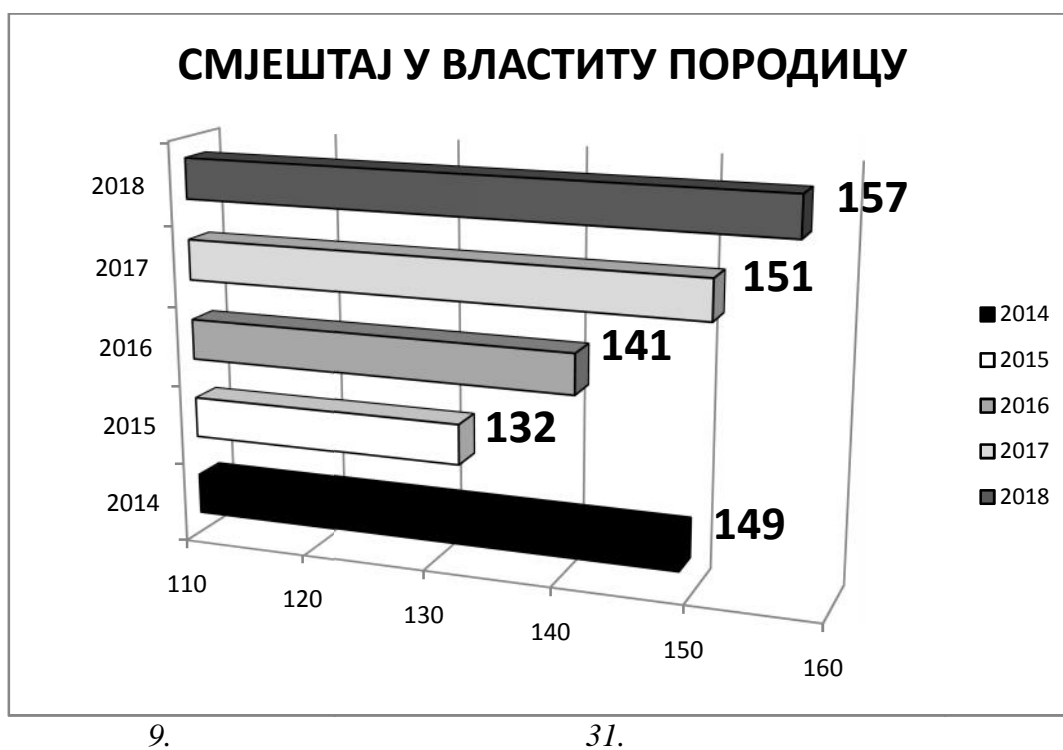
31.

2.

15-

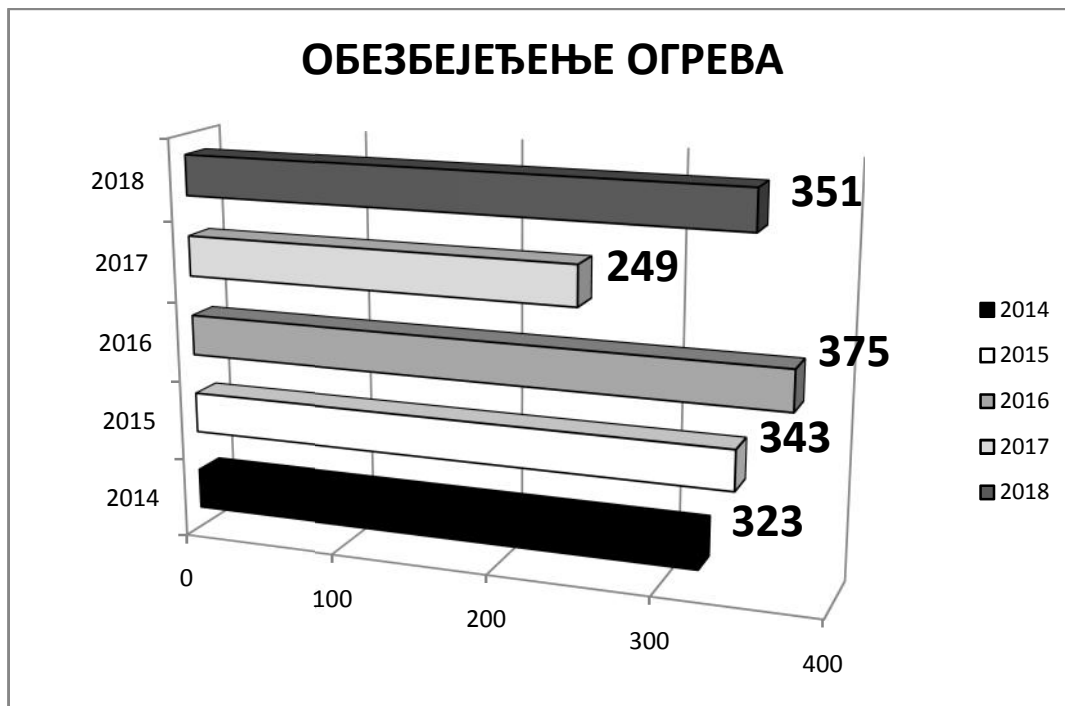
157 /

31.12.2018.
145,00



3.

2018. 351 , 120,00 .



10.

4.

3 3

95 80 ,

5,50

5.

250,

33

100- „Happy travel“

50

2018.

50 100

1.

2018. 228

157 54

18

5

103 e o

5

2018

62

2018. 89

2.

2018.

e

2018.

108

108

8

56

22

6

63.

16

10 %

75

, 2018.

500

2018.

35

55

3.

66 2018. 97 , 1, : 2
 , 10. 18 , 17
 .
 - 78 , - 19 .
 , 37 , 18 47 , 1
 28. , 41, 15 26
 (,
).
 2018. , 4 1
 3 .

2018.

” “.

UN Women

„16

2018.

, UN Women

“

UN Women

” “,

2516/18 2018. 14.11.2018.

02-014-1-

4.

	2018.	114	98
16		.	
-			- 4
-			- 29
-		- 4	
-		- 4	
-	-		- 3
-			- 26
-		- 12	
-			- 9
-		- 7	

5.

2018.				138
;13		(1	,48	o, 3
	, 1	, 1		e, 5
				,3
	, 1			, 2
	(15			2
).); 36
	86		36	
	, 12	: 34		, 1
	29	, 10		
		-		,

2017.

2019.

2017.

”

-

”

2018.

2018

, 434 () 70,00 222
 405,00 .
 521
 15
 ½ .
 750
 2018. 104 2017. .
 10 2017. 100
 23 2018. 2 2018. 2018.
 . , 2017.
 “ 2018. , 126 ” .

_____ :

- ✓
- ✓
- ✓
- ✓
- ✓

2018.

2018. 5.343.600,00

		2017	%	2018	%
I					
411 100	НЕТО ПЛАТЕ	291.213,80	30,59%	465.696,26	38,63%
411 100	РАСХОДИ ЗА УВЕЋАЊЕ ПЛАТЕ ПО ОСНОВУ РАДНОГ СТАЖА	28.490,98	2,99%	37.991,69	3,15%
411 100	ПОРЕЗ НА ПЛАТУ	25.602,97	2,69%	41.265,83	3,42%
411 100	ДОПРИНОСИ НА ПЛАТУ	170.586,09	17,92%	280.660,75	23,28%
411 200	НАКНАДА ЗА ПРЕВОЗ	12.884,17	1,35%	9.740,40	0,81%
411 200	ТОПЛИ ОБРОК	56.964,85	5,98%	48.576,51	4,03%
411 200	РЕГРЕС	29.680,00	3,12%	43.753,47	3,63%
411 200	ЗИМНИЦА	31.600,00	3,32%	0,00	0,00%
411 200	ОГРЕВ	27.650,00	2,90%	0,00	0,00%
411 200	РАСХОДИ ЗА ОСТАЛЕ НАКНАДЕ	2.400,00	0,25%	0,00	0,00%
411 200	РАСХОДИ ЗА ЈУБИЛАРНЕ НАГРАДЕ	1.635,93	0,17%	1.144,16	0,09%
411 200	РАСХОДИ ПО ОСНОВУ ДНЕВНИЦА У ЗЕМЉИ	2.370,00	0,25%	3.140,00	0,26%
411 200	РАСХОДИ ПО ОСНОВУ ДНЕВНИЦА У ИНОСТРАНСТВУ	2.028,00	0,21%	811,20	0,07%
411 200	ПОРЕЗ НА НАКНАДЕ	16.691,24	1,75%	10.020,30	0,83%
411 200	ДОПРИНОСИ НА НАКНАДЕ	82.893,75	8,71%	51.154,79	4,24%
411 300	РАСХОДИ ЗА ПЛАТЕ ЗА ВРИЈЕМЕ БОЛОВАЊА	1.485,80	0,16%	6.795,22	0,56%
411 300	РАСХОДИ НА ПОРЕЗЕ НА ПЛАТУ ЗА ВРИЈЕМЕ БОЛОВАЊА	1.046,32	0,11%	634,18	0,05%
411 300	РАСХОДИ ЗА ДОПРИНОСЕ НА ПЛАТУ ЗА ВРИЈЕМЕ БОЛОВАЊА	7.025,21	0,74%	3.271,30	0,27%
411 400	РАСХОДИ ЗА ОТПРЕМНИНЕ	4.988,73	0,52%	7.776,00	0,65%
411 400	РАСХОДИ ЗА ПОМОЋИ	1.642,00	0,17%	5.049,00	0,42%
		798.879,84	83,93%	1.017.481,06	84,41%
II					
412 100	ТРОШКОВИ ЗАКУПА	0,00	0,00%	75,00	0,01%
412 200	ТРОШКОВИ ЕНЕРГИЈЕ	9.695,82	1,02%	10.588,50	0,88%
412 200	КОМУНАЛНЕ УСЛУГЕ	21.738,84	2,28%	28.832,20	2,39%
412 300	РАСХОДИ ЗА МАТЕРИЈАЛ	10.392,26	1,09%	9.799,51	0,81%
412 500	ТЕКУЋЕ ОДРЖАВАЊЕ	2.849,47	0,30%	7.575,85	0,63%
412 600	ПУТНИ ТРОШКОВИ	344,80	0,04%	1.595,20	0,13%
412 600	ТРОШКОВИ ГОРИВА	2.836,98	0,30%	12.948,75	1,07%
412 700	ТРОШКОВИ ОСИГУРАЊА	3.535,00	0,37%	5.009,63	0,42%
412 900	УПРАВНИ ОДБОР	37.190,91	3,91%	19.900,56	1,65%
412 900	УГОВОРЕНЕ УСЛУГЕ	14.096,45	1,48%	13.365,90	1,11%
471 200	РАСХОДИ ОБРАЧУНСКОГ КАРАКТЕРА	24.715,69	2,60%	48.043,55	3,99%
511 300	КАПИТАЛНИ РАСХОДИ - НАБАВКА ОПРЕМЕ	17.949,42	1,89%	4.319,64	0,36%
638 100	ИЗДАЦИ ЗА БОЛОВАЊА КОЈА СЕ РЕФУНДИРАЈУ	7.635,35	0,80%	25.922,28	2,15%
		152.980,99	16,07%	187.976,57	15,59%
		951.860,83	100,00%	1.205.457,63	100,00%

) **0005301**

		2017	%	2018	%
	I				
416 100	НОВЧАНА ПОМОЋ	582.311,63	13,82%	572.326,38	12,60%
416 100	ПОМОЋ И ЊЕГА ДРУГОГ ЛИЦА	2.244.894,30	53,27%	2.344.507,80	51,62%
416 100	ПОМОЋ ЗА ОСПОСОБЉАВАЊЕ ЗА РАД	16.780,70	0,40%	19.021,50	0,42%
416 100	ЈЕНОКРАТНЕ ПОМОЋИ	79.938,60	1,90%	149.884,60	3,30%
416 100	ПОРОДИЧНИ СМЈЕШТАЈ	78.497,19	1,86%	75.527,40	1,66%
416 100	НАКНАДА ЗА ЛИЧНУ ИНВАЛИДНИНУ	0,00	0,00%	149.600,00	3,29%
416 300	ПОМОЋ У КУЋИ	33.281,00	0,79%	39.170,00	0,86%
416 300	ТРОШКОВИ РАДА САВЈЕТОВАЛИШТА	240,00	0,01%	0,00	0,00%
416 300	ДОМСКИ СМЈЕШТАЈ	417.866,27	9,92%	404.956,20	8,92%
		3.453.809,69	81,95%	3.754.993,88	82,68%
	II				
416 100	СРЕДСТВА ЗА УЏБЕНИКЕ	15.000,00	0,36%	14.880,78	0,33%
416 100	ПОМОЋ ЗА ОГРЕВ И ОБУЋУ	49.910,00	1,18%	45.000,00	0,99%
416 100	СМЈЕШТАЈ У ВЛАСТИТУ ПОРОДИЦУ	244.274,30	5,80%	256.479,95	5,65%
416 300	ШКОЛСКИ ПРИБОР И ОДЈЕЋА ЗА ДЈЕЦУ У ДОМОВИМА	600,00	0,01%	0,00	0,00%
416 300	СУБВЕНЦИЈЕ КОРИСНИКА	16.054,76	0,38%	14.851,00	0,33%
487 400	ЗДРАВСТВЕНА ЗАШТИТА	194.834,09	4,62%	202.985,05	4,47%
416 300	ТРОШКОВИ СТАМБЕНОГ ЗБРИЊАВАЊА КОРИСНИКА	27.329,71	0,65%	15.695,04	0,35%
416 300	ТРОШКОВИ ДНЕВНОГ ЦЕНТРА ЗА ДЈЕЦУ У РИЗИКУ	17.092,03	0,41%	37.121,33	0,82%
416 300	ТР. ДН. ЦЕНТРА ЗА ДЈЕЦУ СА ПОТЕШКО. У РАЗВОЈУ	0,00	0,00%	0,00	0,00%
416 300	ТРОШКОВИ ДНЕВНОГ ЦЕНТРА ЗА СТАРА ЛИЦА	4.089,92	0,10%	0,00	0,00%
412 400	ТРОШКОВИ ЈАВНЕ КУХИЊЕ	81.913,42	1,94%	83.926,67	1,85%
		651.098,23	15,45%	670.939,82	14,77%
	III				
412 900	ТРОШКОВИ ЛЕКАРСКЕ КОМИСИЈЕ	28.041,68	0,67%	39.116,17	0,86%
412 900	ТРОШКОВИ МОБИЛНОГ ТИМА	5.970,12	0,14%	0,00	0,00%
412 900	УГОВОРЕНЕ УСЛУГЕ	22.847,67	0,54%	24.878,70	0,55%
412 700	ТРОШКОВИ ОТПРЕМЕ УПУТНИЦА	52.660,19	1,25%	51.568,56	1,14%
		109.519,66	2,60%	115.563,43	2,54%
	:	4.214.427,58	100,00%	4.541.497,13	100,00%

:

0005300

•

825.614,53	2018.	168.340,83	1.017.481,06
10.700,70	2018.	2018.	12.825,00
120,00	100,00		2018.
0,75%			

•

2018.	2017.
-------	-------

0005301

•

2018.	2017.	4.541.497,13
7,76%		

•

2018.	572.326,38	447	347
5	124,65	249,30	50 %

•

2016.	4,44%	2017.	2018.	2.344.507,80
2017.	6,17%	1.720		
		83,10	2.	166,20

1.

•

2018.
149.884,60

1.477

•

2018.
149.600,00

100%

309

100,00

•

390.000,00

2018.

60

2018.

2018.

380.000,00
2018.

404.956,20

•

75.527,40
2018.

22

2017.

80.000,00

•

205.000,00

2018.

256.479,95

157

•

2018.

210.000,00 . 202.985,05 . 50 % 250 , .

•

2018. 51.586,56 .

•

120,00 . 2018. . 351 45.000,00 .

, 2019.

: