

2019.

2020. ,

2019.

2020. .

. , : , ,  
 , O . , ,  
 , , ,  
 2018. , 01-013-21-11/18 29.10.2018. ,  
 2019-2024. .

2015.

2020.

**I-** \_\_\_\_\_

a, 2019. , a 32  
 , 10 , 3 , 3 , 1  
 , 4 , 3 , 3  
 , 1 , 1  
 , 2 , 1 , 1 .  
 ,  
 , 2019.  
 8 3 2019. 11  
 ( ) .  
 ( ) :  
 - ;  
 ;  
 ).

	2018	2019	
	<b>1</b>	<b>1</b>	
( )	1	1	
	<b>19</b>	<b>19</b>	
	6	7	
	4	3	
	3	3	
	3	3	
	1	1	
	1	1	
	1	1	
	<b>3</b>	<b>3</b>	
	1	1	
	1	1	
	1	1	
	<b>7</b>	<b>7</b>	
	3	3	
	1	1	
	3	3	1 ;2
	<b>2</b>	<b>2</b>	
	1	1	
	1	1	
<b>:</b>	<b>32</b>	<b>32</b>	

1. ( 31.12.2019. )

**II -** \_\_\_\_\_

-

( . 37/12 90/16) :

- 
- 
- 
- 
- 
- 
- 
- 
- 
-

1.

50%-50%.

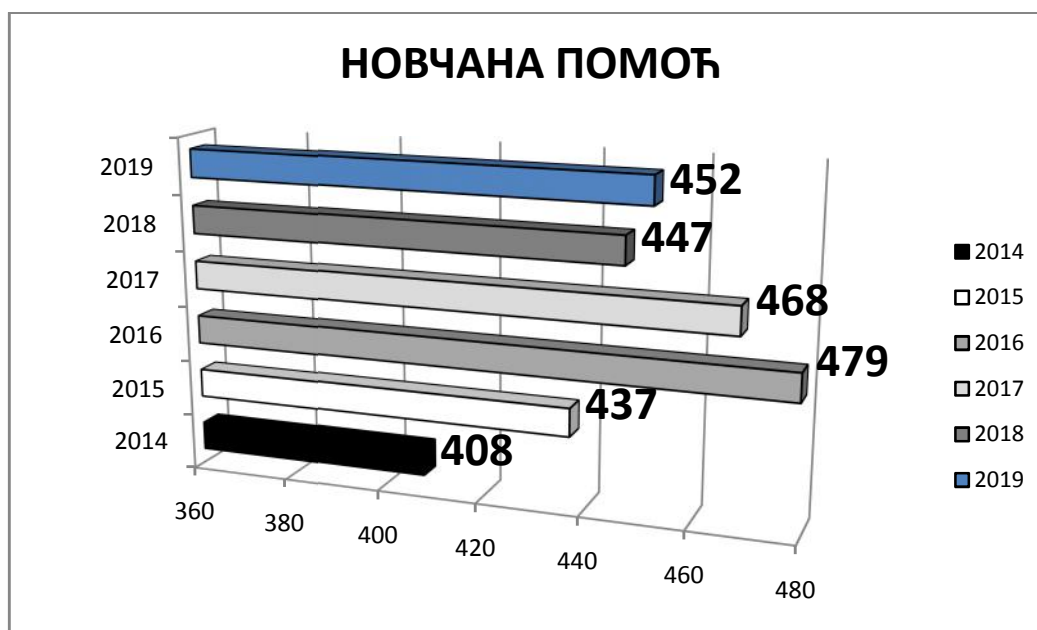
31.12.2019.

344,

452.

2019.

:		
- 276	( )	-128,55
- 41	a	-171,40
- 16		-205,68
- 9	a	-231,39
- 2		-257,10



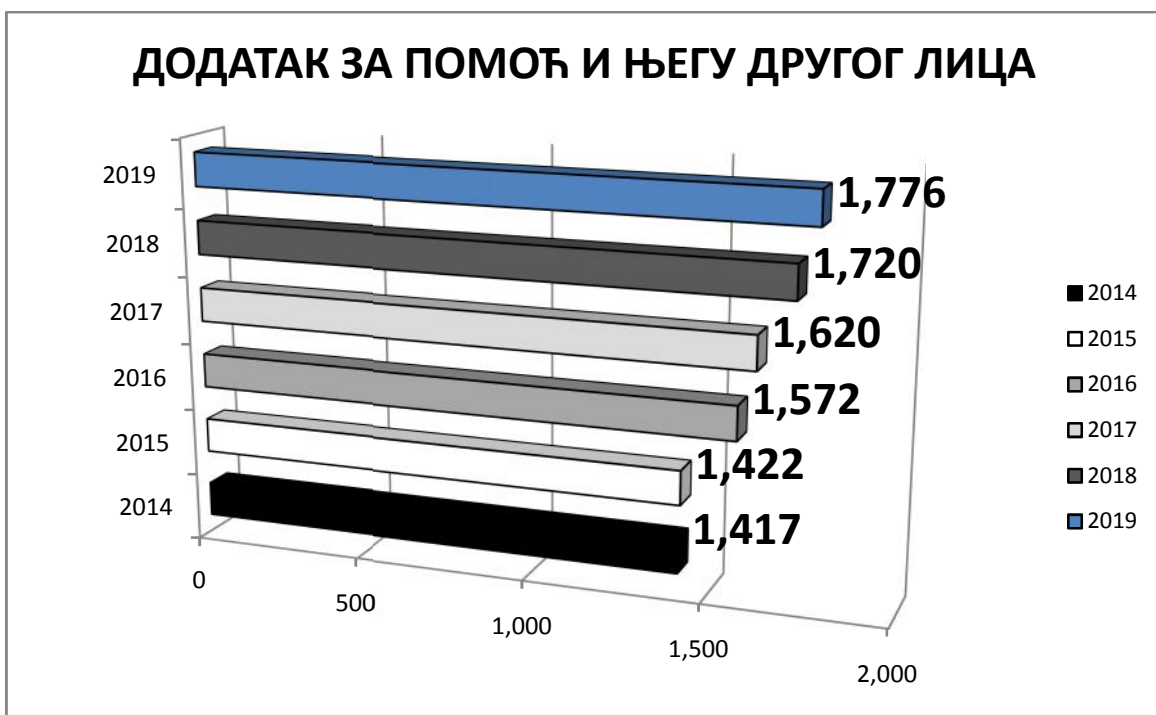
1.

31.

2.

, , , ,  
.  
:  
- 18 -  
- -

1.776, 692 , 31.12.2019. ,  
1.084 .  
2019. 171,40 , 85,70 .



2.

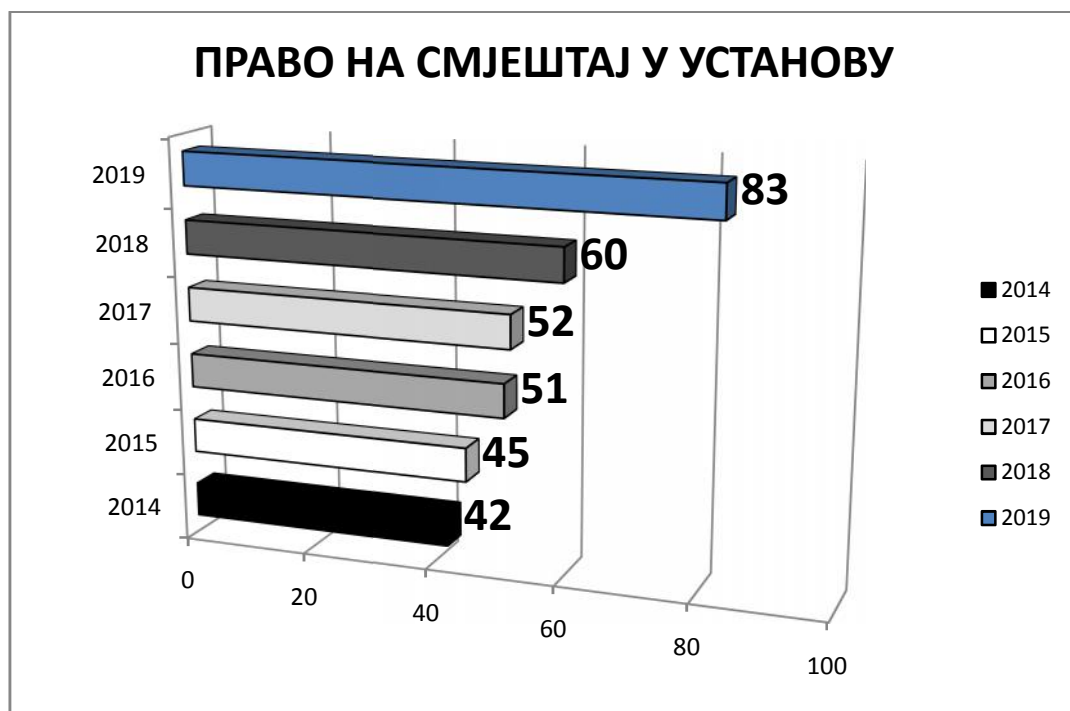
31.

3.

2019. 751 2019.  
112,73

4.

83 18 65  
650,00 725,00  
1.400,00



3.

31.

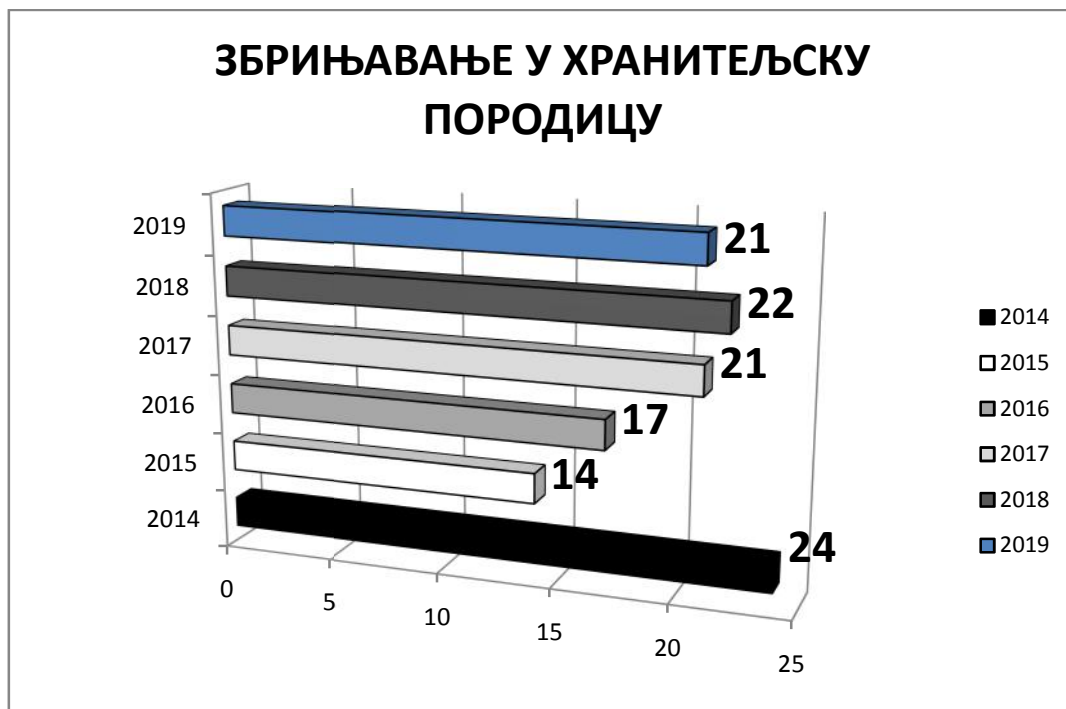
Р.БР.		
1	" "	7
2	" "	1
3	,	3
4		8
5		11
6		3
7	" "	1
8	" "	2
9	85	2
10	13	1
11		2
12	" "	8
13	« »	2
14	" "	8
15	" "	2
16	-	2
17	— „ “	1
18	„ “ 1 „ “	19
		83

2.-



5.

2019. 21  
14 11 7



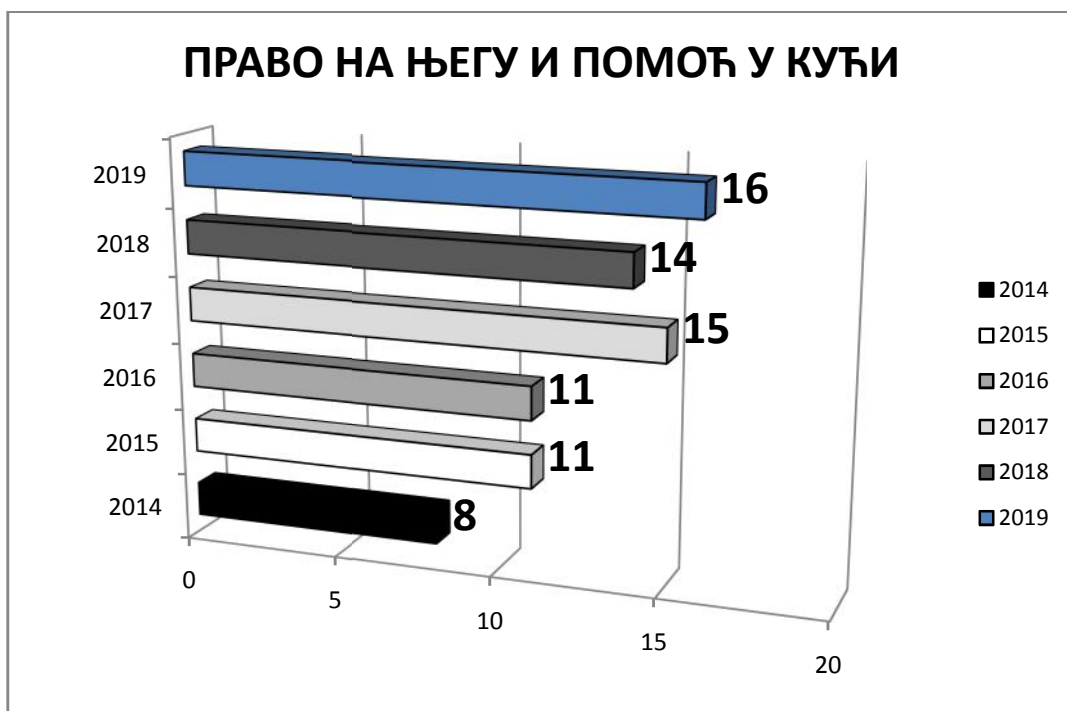
4.

31.

6.

31.12.2019.

16 ,



5.

31.

7.

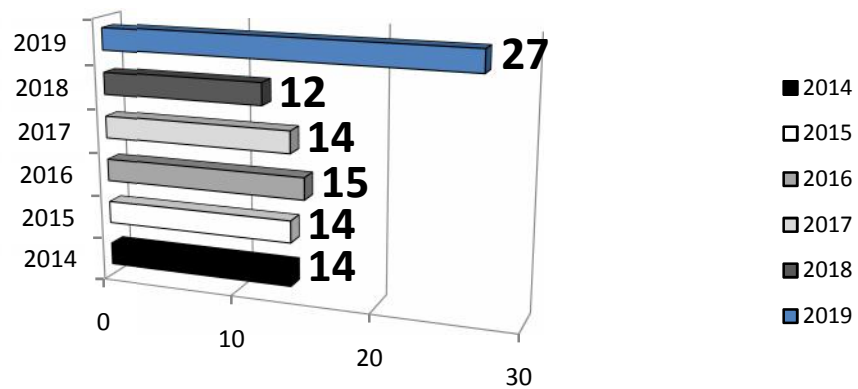
30.

2019.

- 3

- 24

**ПРАВО НА ПОДРШКУ У  
ИЗЈЕДНАЧАВАЊУ МОГУЋНОСТИ ДЈЕЦЕ  
И ОМЛАДИНЕ СА СМЕТЊАМА У  
РАЗВОЈУ**



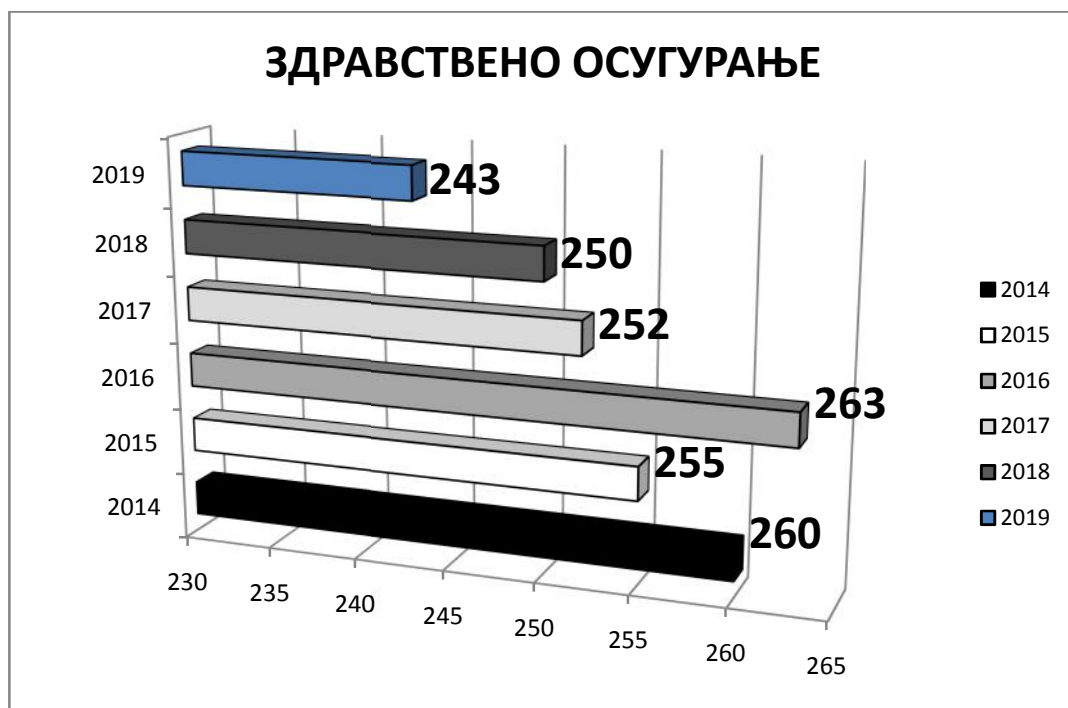
6.

31.

8.

2019. 243.

2019.  
65,18



7.

31.

2018.

53/18, 6/19 9/19).

(„

“

100%.

2019. 365 100,00 (, .

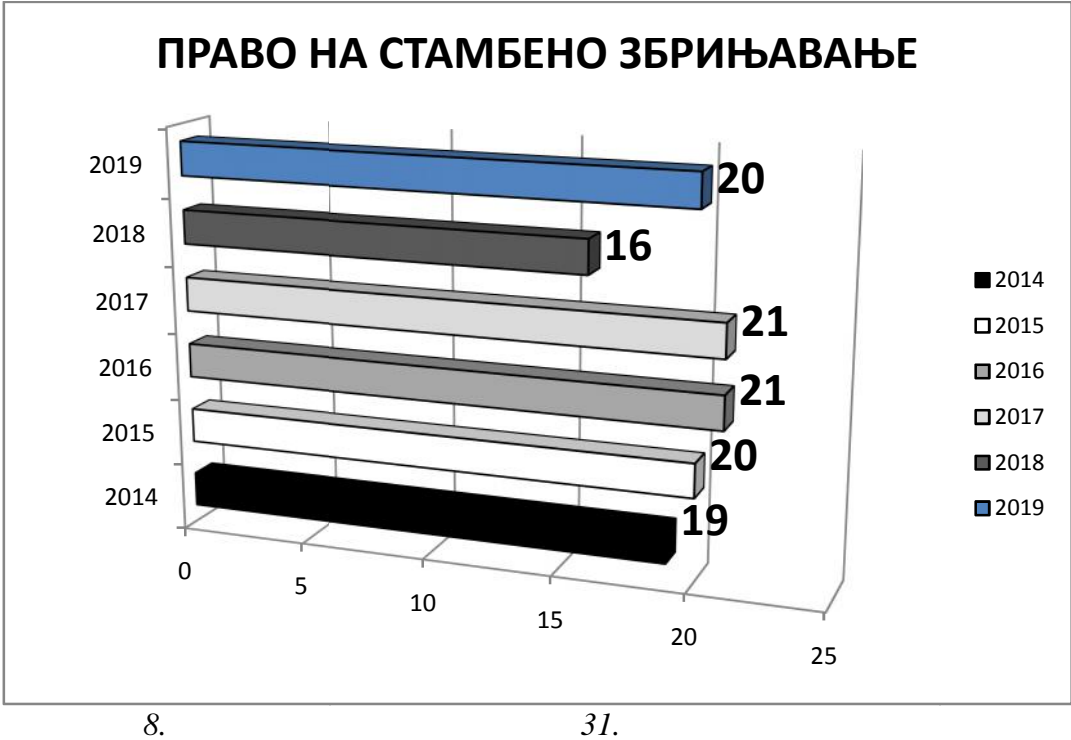
“ 94/19) 01.01.2020. .

-

. 05/13), ( :

1.

2019. 20 . 25, . 80, ( , ). , , .



8.

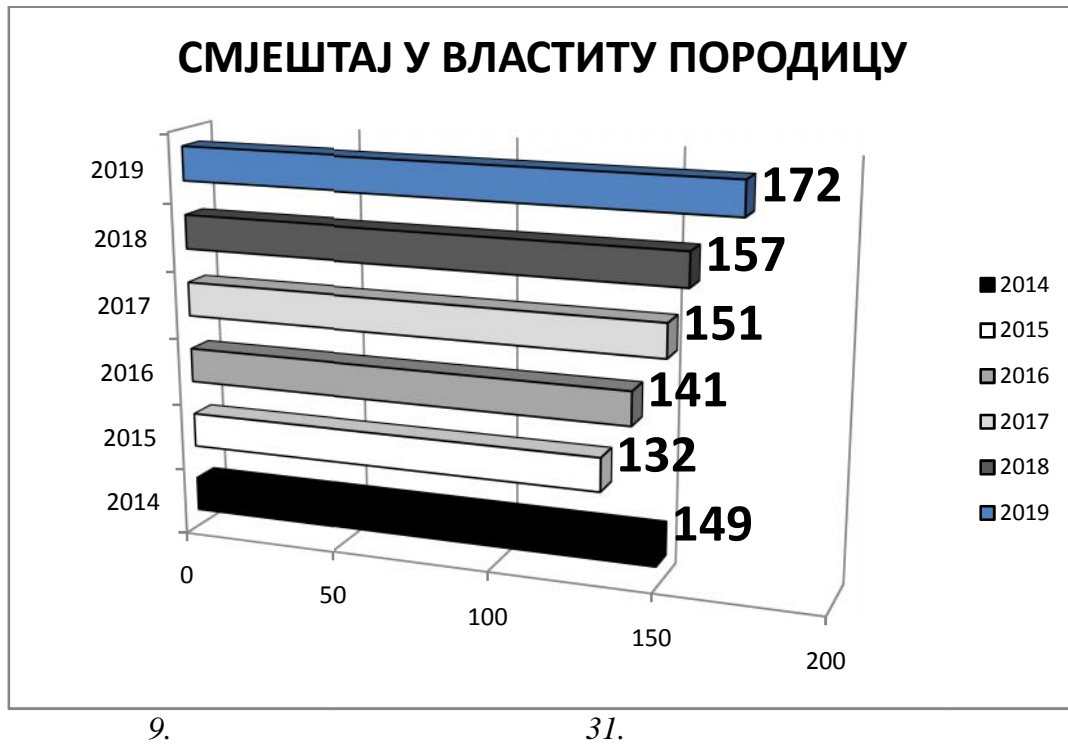
31.

2.

15-

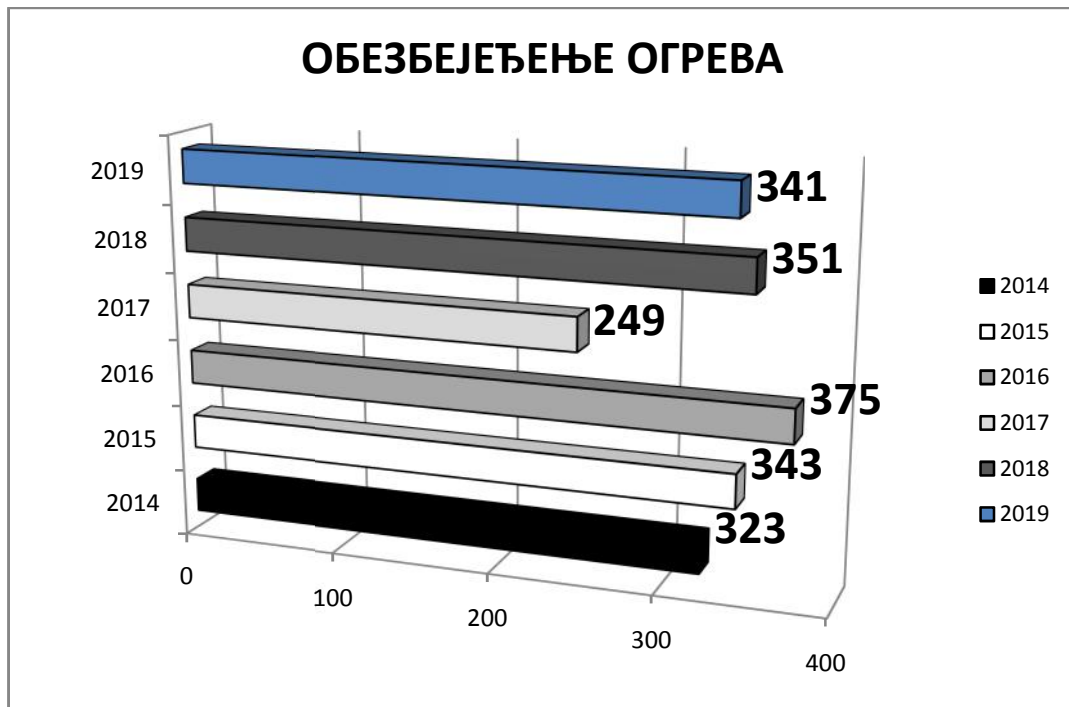
172 /

31.12.2019.  
145,00



3.

2019. 341 , 120,00 .



10.

4.

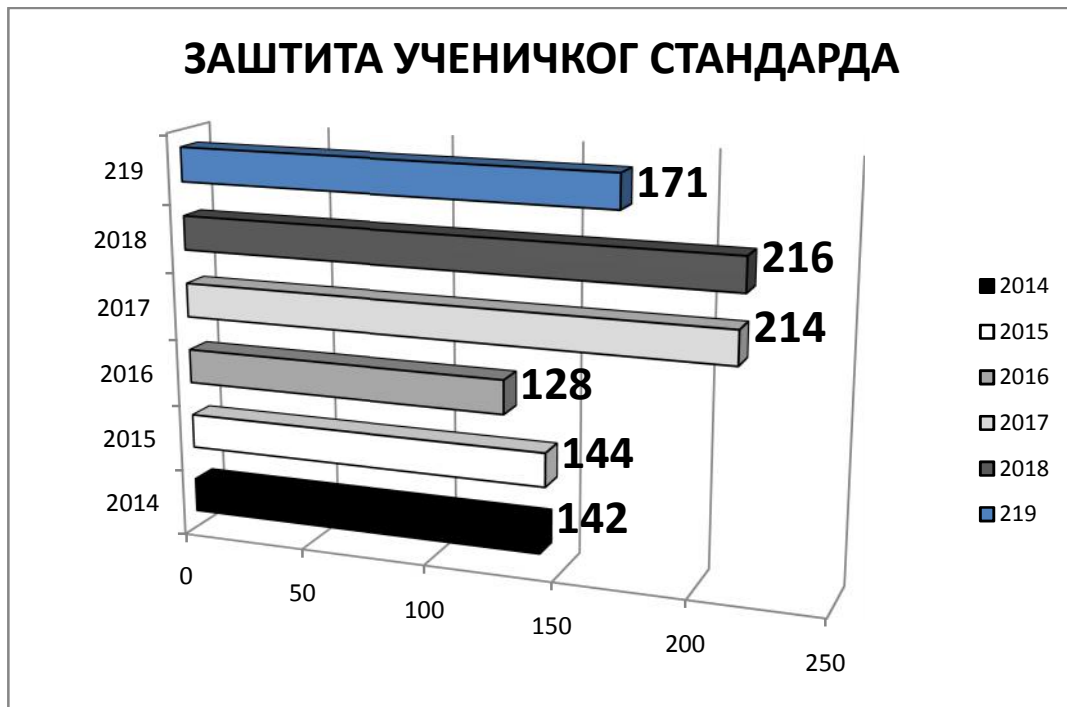
3 3 114 84 , 6,05

5.

152

19

2019.



II.

6.

2019.

100

2019.

200

000,00

10.



2020. „  
“ 35  
“  
”  
“ 14 000  
100-200  
” “ , , , , -

**7.**

250,  
33  
- :

„Happy travel“  
100-  
“ 75  
2019. ,  
300 300

**1.**

2019. , 270 . ,  
158 47  
1 o 2 , ,

111 0  
 . 3 , , ,  
 2019 .  
 76 , ,  
 , , 2019. 87  
 , . 35 ,  
 14 , .  
 2. - ,  
 , , , ,  
 2019. , e , ,  
 , , , ,  
 , , , ,  
 148 . 2019.  
 : 148  
 - 13  
 - 86  
 - 30  
 - 5  
 - 63. 14  
 , ,  
 10 %  
 , ,

81  
500  
2019. 41  
o 42

3.

2019. 122  
73 5 , 21 19 ( 24 , ). :  
37 , 18 47 , 3  
17 .  
( , 33, 17 16  
)  
2019. , 6 3  
3

2019.

” “.

2516/18 14.11.2018. 2018.

02-014-1-

4.

16	2019.	165	98
-			- 11
-			- 37
-		- 5	
-		- 8	
-	-		- 9
-			- 33
-		- 28	
-			- 15
-		- 19	

5.

2019.			160
;10		(4	,47
		4	, 2
) ; 37			(14
23			).
94		: 43	, 2
, 6		, 10	
,		29	-
		2018.	

2019.

2019.

” - ”

,

2019.

2019.

53

(

/

/

).

2019.

- 1927
- 653
- 149
- 223
- 500

500

- ; - ' ;  
 - ; ;  
 - ; ;  
 : ; - - " "); ;  
 " " " - ; " " " ;  
 ; ; " " " " ;  
 ; ; " " " " " ;  
 2019. " " " ;  
 " ; ;  
 .

**6.**

;  
 - 200 ;  
 - 80 ;  
 - 520 ;  
 - 600 ;  
 - ) .

( ; ; ) . 4000  
 , ; , ;  
 ; , ;  
 . ;  
 2019.

122/18),  
 01. (, 2018. , “ 114/17 2019.  
 2019. 2.047 1.400  
 2019. :  
 - -934  
 - -587  
 - -127  
 - -399.  
 79,20 , 39,60 , 101,20 .  
 2018. 2019.  
 512 405,00  
 466  
 14  
 ½  
 837 2019.  
 79 2018. 121 2019.  
 13 2018. 2019.  
 19 2019. 8 2018.  
 “ 2019. , 129 ”

\_\_\_\_\_ ;

- ✓
- ✓
- ✓
- ✓
- ✓

2019.

11,72% 2019. 5.781.100,00  
 1.120.100,00 , 0005300  
 4.661.000,00 , 0005301 2019.  
 2019. 89.681,11 2.181.740,05  
 417.700,00 13.075,74 , 2.092.058,94  
 1.661.283,20 ,  
 2019. 6.366.036,42 10,78 % 2018.  
 1.197.727,67 0,65% 2018.  
 13,80 % 2018. 5.168.308,75

1.

	ПЈТ 00050300 Центар за социјални рад	ПЈТ 00050301 Социјална заштита	УКУПНО
Укупно расходи пословања	1.197.727,67	5.168.308,75	6.366.036,42
Укупно приходи пословања	89.681,11	2.092.058,94	2.181.740,05
Приходи од Града Бијељина	1.108.046,56	3.076.249,81	4.184.296,37

1.



2018.

) 0005300

		2018	%	2019	%
<b>I</b>					
411 100	РАСХОДИ ЗА ОСНОВНУ ПЛАТУ	465.696,26	38,63%	478.357,71	39,94%
411 100	РАСХОДИ ЗА УВЕЋАЊЕ ПЛАТЕ ПО ОСНОВУ РАДНОГ СТАЖА	37.991,69	3,15%	36.027,58	3,01%
411 100	ПОРЕЗ НА ПЛАТУ	41.265,83	3,42%	34.541,48	2,88%
411 100	ДОПРИНОСИ НА ПЛАТУ	280.660,75	23,28%	280.430,22	23,41%
411 200	НАКНАДА ЗА ПРЕВОЗ	9.740,40	0,81%	10.521,20	0,88%
411 200	ТОПЛИ ОБРОК	48.576,51	4,03%	48.489,35	4,05%
411 200	РЕГРЕС	43.753,47	3,63%	40.700,00	3,40%
411 200	РАСХОДИ ПО ОСНОВУ ДНЕВНИЦА У ЗЕМЉИ	3.140,00	0,26%	3.580,00	0,30%
411 200	РАСХОДИ ПО ОСНОВУ ДНЕВНИЦА У ИНОСТРАНСТВУ	811,20	0,07%	1.306,50	0,11%
411 200	ПОРЕЗ НА НАКНАДЕ	10.020,30	0,83%	9.909,91	0,83%
411 200	ДОПРИНОСИ НА НАКНАДЕ	51.154,79	4,24%	48.809,87	4,08%
411 300	РАСХОДИ ЗА ПЛАТУ ЗА ВРИЈЕМЕ БОЛОВАЊА	6.795,22	0,56%	1.501,52	0,13%
411 300	РАСХОДИ НА ПОРЕЗЕ НА ПЛАТУ ЗА ВРИЈЕМЕ БОЛОВАЊА	634,18	0,05%	108,95	0,01%
411 300	РАСХОДИ ЗА ДОПРИНОСЕ НА ПЛАТУ ЗА ВРИЈЕМЕ БОЛОВАЊА	3.271,30	0,27%	7.269,93	0,61%
411 400	РАСХОДИ ЗА ЈУБИЛАРНЕ НАГРАДЕ	1.144,16	0,09%	0,00	0,00%
411 400	РАСХОДИ ЗА ОТПРЕМНИНЕ	7.776,00	0,65%	7.534,17	0,63%
411 400	РАСХОДИ ЗА ПОМОЋИ	5.049,00	0,42%	2.716,00	0,23%
		<b>1.017.481,06</b>	<b>84,41%</b>	<b>1.011.804,39</b>	<b>84,48%</b>
<b>II</b>					
412 100	ТРОШКОВИ ЗАКУПА	75,00	0,01%	0,00	0,00%
412 200	ТРОШКОВИ ЕНЕРГИЈЕ	10.588,50	0,88%	11.603,08	0,97%
412 200	КОМУНАЛНЕ УСЛУГЕ	28.832,20	2,39%	18.409,50	1,54%
412 300	РАСХОДИ ЗА МАТЕРИЈАЛ	9.799,51	0,81%	13.467,22	1,12%
412 500	ТЕКУЋЕ ОДРЖАВАЊЕ	7.575,85	0,63%	4.153,39	0,35%
412 600	ПУТНИ ТРОШКОВИ	1.595,20	0,13%	2.725,40	0,23%
412 600	ТРОШКОВИ ГОРИВА	12.948,75	1,07%	14.239,03	1,19%
412 700	ТРОШКОВИ ОСИГУРАЊА	5.009,63	0,42%	3.686,40	0,31%
412 900	УПРАВНИ ОДБОР	19.900,56	1,65%	19.900,56	1,66%
412 900	УГОВОРЕНЕ УСЛУГЕ	13.365,90	1,11%	13.511,00	1,13%
471 200	РАСХОДИ ОБРАЧУНСКОГ КАРАКТЕРА	48.043,55	3,99%	40.869,73	3,41%
511 300	КАПИТАЛНИ РАСХОДИ - НАБАВКА ОПРЕМЕ	4.319,64	0,36%	9.996,00	0,83%
638 100	ИЗДАЦИ ЗА БОЛОВАЊА КОЈА СЕ РЕФУНДИРАЈУ	25.922,28	2,15%	33.361,97	2,79%
		<b>187.976,57</b>	<b>15,59%</b>	<b>185.923,28</b>	<b>15,52%</b>
	:	1.205.457,63	100,00%	1.197.727,67	100,00%

) 0005301

		2018	%	2019	%
	I				
416 100	НОВЧАНА ПОМОЋ	572.326,38	12,60%	584.342,64	11,31%
416 100	ДОДАТАК ЗА ПОМОЋ И НЕГУ ДРУГОГ ЛИЦА	2.344.507,80	51,62%	2.578.237,40	49,89%
416 100	ПОМОЋ ЗА ОСПОСОБЉАВАЊЕ ЗА РАД	19.021,50	0,42%	23.221,50	0,45%
416 100	ЛЕНОКРАТНЕ ПОМОЋИ	149.884,60	3,30%	83.332,50	1,61%
416 100	ПОРОДИЧНИ СМЈЕШТАЈ	75.527,40	1,66%	137.141,96	2,65%
416 100	НАКНАДА ЗА ЛИЧНУ ИНВАЛИДНИЦУ	149.600,00	3,29%	417.700,00	8,08%
416 300	ПОМОЋ У КУЋИ	39.170,00	0,86%	45.675,10	0,88%
416 300	ТРОШКОВИ РАДА САВЈЕТОВАЛИШТА	0,00	0,00%	0,00	0,00%
416 300	ДОМСКИ СМЈЕШТАЈ	404.956,20	8,92%	497.365,41	9,62%
		<b>3.754.993,88</b>	<b>82,68%</b>	<b>4.367.016,51</b>	<b>84,50%</b>
	II				
416 100	СРЕДСТВА ЗА УЏБЕНИКЕ	14.880,78	0,33%	15.000,00	0,29%
416 100	ПОМОЋ ЗА ОГРЕВ И ОБУЋУ	45.000,00	0,99%	44.920,00	0,87%
416 100	СМЈЕШТАЈ У ВЛАСТИТУ ПОРОДИЦУ	256.479,95	5,65%	236.045,08	4,57%
416 300	ШКОЛСКИ ПРИБОР И ОДЈЕЋА ЗА ДЈЕЦУ У ДОМОВИМА	0,00	0,00%	1.200,00	0,02%
416 300	СУБВЕНЦИЈЕ КОРИСНИКА	14.851,00	0,33%	18.704,57	0,36%
487 400	ЗДРАВСТВЕНА ЗАШТИТА	202.985,05	4,47%	194.301,58	3,76%
416 300	ТРОШКОВИ СТАМБЕНОГ ЗБРИЊАВАЊА КОРИСНИКА	15.695,04	0,35%	24.630,40	0,48%
416 300	ТРОШКОВИ ДНЕВНОГ ЦЕНТРА ЗА ДЈЕЦУ У РИЗИКУ	37.121,33	0,82%	68.342,07	1,32%
416 300	ТР. ДН. ЦЕНТРА ЗА ДЈЕЦУ СА ПОТЕШКО. У РАЗВОЈУ	0,00	0,00%	0,00	0,00%
416 300	ТРОШКОВИ ДНЕВНОГ ЦЕНТРА ЗА СТАРА ЛИЦА	0,00	0,00%	0,00	0,00%
412 400	ТРОШКОВИ ЈАВНЕ КУХИЊЕ	83.926,67	1,85%	91.146,84	1,76%
		<b>670.939,82</b>	<b>14,77%</b>	<b>694.290,54</b>	<b>13,43%</b>
	III				
412 900	ТРОШКОВИ ЛЈЕКАРСКЕ КОМИСИЈЕ	39.116,17	0,86%	31.541,94	0,61%
412 900	ТРОШКОВИ МОБИЛНОГ ТИМА	0,00	0,00%	0,00	0,00%
412 900	УГОВОРЕНЕ УСЛУГЕ	24.878,70	0,55%	24.878,70	0,48%
412 700	ТРОШКОВИ ОТПРЕМЕ УПУТНИЦА	51.568,56	1,14%	50.581,06	0,98%
		<b>115.563,43</b>	<b>2,54%</b>	<b>107.001,70</b>	<b>2,07%</b>
	:	4.541.497,13	100,00%	5.168.308,75	100,00%

:

• **0005300**

•

2019.	829.356,99	,	2019.	163.316,83	,	1.011.804,39	.
2019.	8.880,40		2019.	120,00	,	10.250,17	.
					0,75%	100,00	

•

2019. 2018.

• **0005301**

2019. 13,80% 2018. 5.168.308,75

•

2019.	584.342,64	528	,	403	.
5	128,55			257,10	50 %

•

•

2019. 2.578.237,40  
 2018. 9,97% 2018. 2019. 2.096  
 3,49%, 2019. 171,40 1. 3,13% 85,70  
 2. ,

•

2019. 13.075,74 22  
 10.145,76 , 16 2019.

•

2019. 751 ,  
 83.332,50 .

•

2019. 137.141,96 2018. 81,58 %.  
 22 . 2019.

•

97 , 388 , 291  
 100% 100,00 . 417.700,00 .

•

45.675,10	2019.	25.000,00
82,70 %, 17	2018.	2019.
224,00	16,61 %	

•

404.956,20	2019.	497.365,41	2019.	390.000,00
2019.	83	65	2018.	22,82 %.
			18	

•

205.000,00	2019.	236.045,08
8,92%	2018.	171

•

210.000,00	2019.	194.301,58	243
		50 %	

•

2019.	24.630,40	2019.	17	2018.
		56,93%		

•

120,00	2019.	341	44.920,00
--------	-------	-----	-----------

•

31.541,94 1.026 ,

. 2019.

•

2019.

50.581,06 .

, 2020.

: