

2023. 2022.

, 2023.

a 2022.

2022.

2023.

2023.

I

734 km²

2013.

5.220,

2013.

(/ / /).

26

90

107.715

4.358

103.874

74.876

70.139

4.737

14

3.669.²

42

55

3.809.¹

1

2

(<http://www.popis2013.ba>)

(<http://www.rzs.rs.ba>)

13.

14.

)

)

)

15 189:2018
).

II

1.

55

() .

”, : 53/17; 97/18; 79/21 85/21), :

”

2022.

70.139

55

42

26

, :

2021.

01.

31.

2022.

2.		2022.				
	7-15	16-30	31-64	65		
	5.999	10.706	33.826	19.609	70.139	

2022.

-
 - (30),
 - ;
 - ;
 -
 -
 -
 2022.

8.924

2022.		2022.		
3.		2022.		
		15.400	9.854	0.64
		8.200	7.000	0.85
		8.500	7.054	0.83
	50 - 70	1.000	725	0.73
25-75		6.000	3.155	0.53
	-	700	605	0.86
		1.100	1.052	0.97
	-	5.000	1.017	0.20
		1.500	1.168	0.78
		100	85	0.85
	-			
	- ,	24	10	0.42
	-			
		24	10	0.42

2022. 351.954 ,
2022. 575.075 6.732.
(2022. 4).

COVID-19,

4.			
2022.			
	300.000	351.954	1.09
	100.000	82.523	0.83
	3.000	3.300	1.10
(6)	1.100	986	0.90
	200	211	1.06
	3.000	3.481	1.16
'			
'	150.000	132.620	0.88
()			

2022.

07:00 20:00 . ,

(SARS-CoV-2) : 2022.

➤ ;

➤ ;

➤ ;

➤ ;

➤ - ;

➤ ;

➤ ;

➤ ;

➤ .

2.

- ,

7.00-20.00

07.00-15.00 .

4.737 2022. () 0-7 .

,

2022. 21.000 50.000
 20.686 174 2022. 741
 : 55.000 5.

5.	2022.		
0-7	21.000	20.686	0.99
	1.000	741	0.74

2022. :
 ➤ ;
 ➤ ;
 ➤ ;
 ➤ ;
 ➤ ;
 ➤ ;
 ➤ ;

3.

7.00 15.00 7.00 20.00 ()
 2022. 20 (19.564)
 4
 2022. 220
 2022. 6.

2022.

2022.

2022.

8.

2022.

8.

2022.

	30.000	43.530	1.45
-	6.000	5.462	0.91
	2.000	2.395	1.19
	700	978	1.40
	1000	576	0.58
	500	763	1.53
	9.000	12.501	1.39
	1.000	1.159	1.16
	4.500	6.464	1.44



;

:

7.

14.00 22.00 12 , 24
) 3 , , ()
 2022.
 6 () 2022.
 2022.

-Advanced Life Support-ACLS -
 Basic Cardiac Life Support-BCLS.
 2022. 35.820 3.046
 189
 (,).

2022. 10.

10.

2022.

	31.500	35.820	1.14
	3.150	3.046	0.97
	43.200	48.875	1.13
	16.300	15.028	0.92
	300	189	0.63

2022.

- ;
- ;
- ;
- .

8. -

6.30 14.30 . -

2022. : ,

,

,

-

2022. 4.519

11.

11.			
2022.			
	3.000	180	0.06
	3.000	2.765	0.92
	5.000	4.159	0.90
“	200	132	0.66
”	2.200	1.968	0.89
	1.500	1.368	0.91

：

；

；

（ - ；

，

）；

；

；

；

；

；

;
 ;
 ;
 .
 0-19 . 2022.
 7.004 7.108 .
 2022. .

11. 2022. .

12.	2022.	-
<hr/>		
	Di-Te-Per IPV Hib	3.079
		1.727
		1.002
		259
-	(Tetraxim)	499
-	(Imovax)	542
		7.108

2022. 5.158
 (, ,). ,

13. , , (I) (II)

13.	COVID-19	2022.	-
<hr/>			
	I	II	III
	443	713	3.895
			107

2022. COVID-19.
 , ()
 (14.) (14.)
 (14.) 2022.

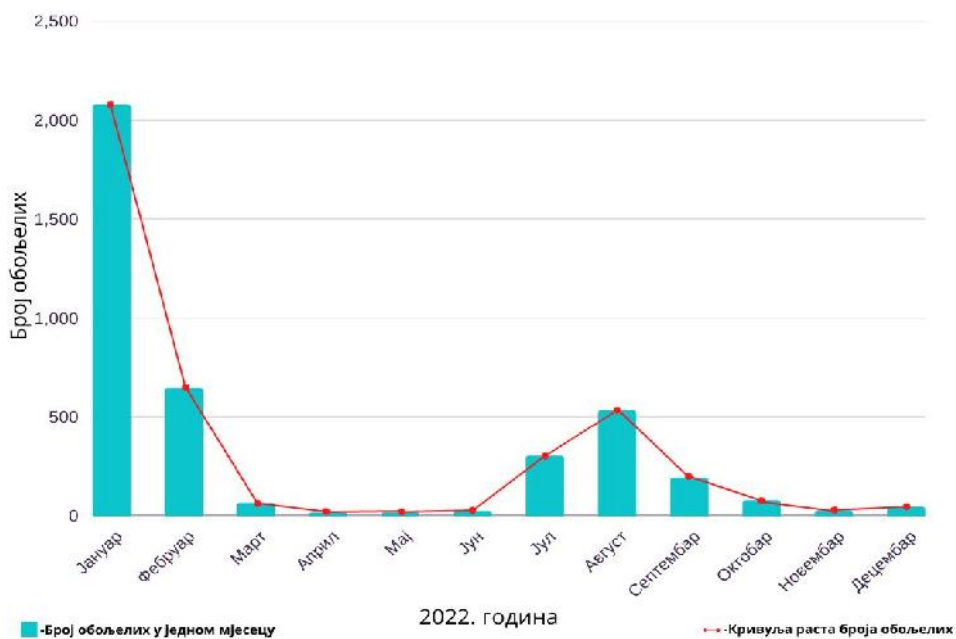
2022.

14.

SARS-CoV-2, PCR

2022.

1.	2.077
2.	645
3.	64
4.	17
5.	18
6.	24
7.	302
8.	533
9.	191
10.	78
11.	26
12.	45
	4.020
	21



1.

SARS-CoV-2, PCR

2022.

15. 16.

SARS-CoV-2

15.

SARS-CoV-2, PCR

2022.

		15
		1

16. SARS-CoV-2, PCR 2022.

		20
		0

17. SARS-CoV-2 / SARS-CoV-2 COVID-19 2022.

17. COVID-19 01.01. 31.12.2022.

1.		36.539
2.	01.01.-31.12.2022.	8.411
3.		36.494
4.	01.01.-31.12.2022.	8.820
5.		14.267
6.	01.01.-31.12.2022.	4.020
7.		25.951
8.	01.01.-31.12.2022.	6.777
9.		567
10.		23
11.	2022/23	244
12.	01.01.-31.12.2022.	78
13.		373
14.	01.01.-31.01.2022.	21

9.

7.00 15.00
:

,
.

.

▶ ;

▶ (; - ,

▶ , - ; ,);

▶ ;

▶ ; ;

▶ ; ;

▶ ; ;

▶ ; ;

▶ ; ;

▶ ; ;

▶ ; ; “ ; ;

▶ ; ; ; ; ;

▶ ; ; ; ; ;

▶ ; ; ; ; ;

▶ ; ; ; ; ;

▶ ; ; ; ; ;

19.

2022.

19.	2022.		
	9.800	10.379	1.06
	900	818	0.91
	5.500	5.904	1.07
	9.000	10.271	1.41
	7.500	7.002	0.93
	11.000	11.443	1.04
	9.400	10.220	1.09
	10.000	10.584	1.06
	11.200	11.974	1.07
	25.500	26.385	1.03

11.

:11/04-501-39/22 02.11.2022.

15.00

07.00

2022.

(

.)

III

3/20 17.03.2020. (COVID-19) , : 01-

➤ :
2022.
(-
-022) , /

➤ .

➤ 01.01.2022. 31.12.2022. / /
3.439 . ,
: ,
- 1.406 , ,
- 135 , ,
- 51 , ” “ ,
- 38 , ” “ ,
- 396 , / /

➤ (.
” “)
/ (/)
COVID-19.

➤ 2.175 2022. SARS-CoV-2 .
20:00 7:00 / /

➤ / ,

COVID-19

➤

➤

()

➤

➤

➤

),

IV

2022.	20.	,	2022.
1.828.910	.	703.427	.
<hr/>			
20.			
2022.			
<hr/>			
		703.427	
		1.828.910	
<hr/>			

:

- - 43,0 %;
- - 29,4 %;
- - 7,8 %;
- - 5,3 %;
- - 4,1 %;
- - 2,8 %;
- - 2,3 %;
- - 2,2 %;
- - 1,9 %;
- - 1,2 %.

2022. („
2022.),
: 254, 255 299
300.000 , 2022.
700 000 .
2022.

“, :25/2022 12.

(
,
).

2016. .

1.518.407 .

, 11.955.159 .

“, : 49/21 119/21).

(“

, , a a
 1.599.598 .

, (" , :110/16).
 2022. , 912.735 .

(15.603.021) 20.352
 (1.408). (15.581.261 KM),

936.162 ,

:

- (102.924 KM),
 - , (3.807 KM),
 - (289.242),
 - , ,
 (1.054.022),
 - (25.579),
 - (2.427),
 - , (7.875),
 - (390),
 - (710.905).

2022. : (585.165
),
 - (314.443),
 - (43.214) .

,
 31.12.2022 1.630.623 .

2022.
 () .

,
 2022.

2022.

		12.800.000	13.098.546 1,02
	,	1.600.000	1.518.407 0,95
		700.000	700.000* 1 (400.000+300.000)
		150.000	137.502 0,92
	,	100.000	109.369 1,09
	,	50.000	39.892 0,80
		15.400.000	15.603.716 1,01

		1.395.000	1.407.332 1,01
	,	130.000	69.942 0,54
		167.000	122.324 0,73
(, , , , , ...)		
	,	380.000	367.997 0,97
		11.262.000	11.955.159 1,06
(, , , , , , , ,)		
	,	478.200	325.033 0,68
(, , , , , ...)		
		900.000	912.735 1,01
	(344.000	350.847 1,02

...			
(67.000	35.921	0,54
...			
	26.000	29.303	
	23.000	5.363	0,23
	15.172.200	15.581.956	1,03

*

2022. (300.000 , :25/2022 12. 2022.),

VI

2022. , 2022. II
 (/ 2022.),

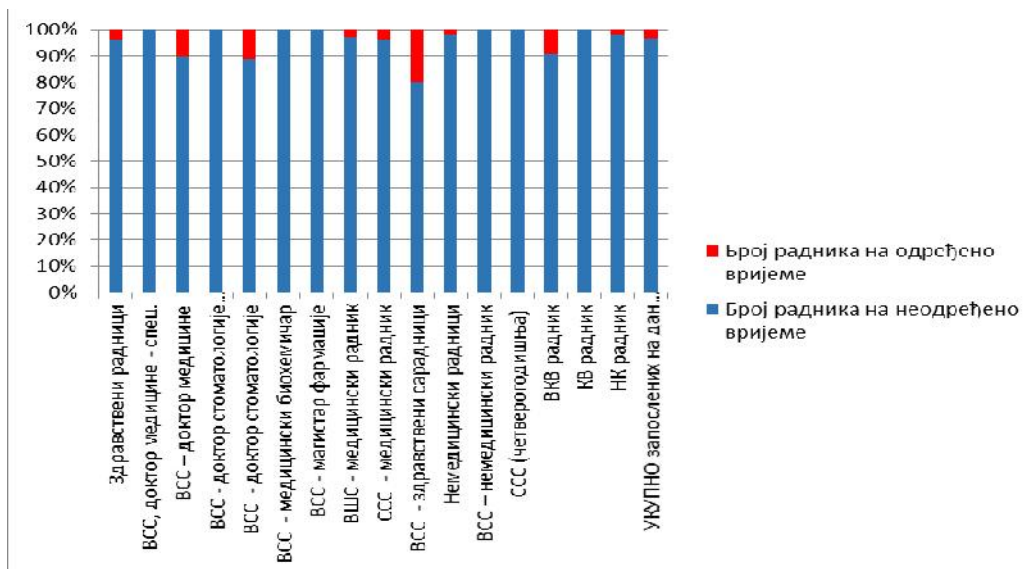
— ;
 — Stago ;
 — ;
 — CR
 — ; 7 () ,
 — ; ()
 Tutnauer .

31.12.2022. 445
 (429 96,40% 16 3,60%).
 349
 78,43%, 96 21,57%.

21. 22.

31.12.2022.

21.		31.12.2022.		
I		331	13	344
1.	,	58	-	58
2.	-	26	3	29
3.	-	9	-	9
4.	-	8	1	9
5.	-	3	-	3
6.	-	1	-	1
7.	-	33	1	34
8.	-	193	8	201
II	-	4	1	5
III		94	2	96
1.	-	20	-	20
2.	()	9	-	9
3.		10	1	11
4.		9	-	9
5.		46	1	47
I+II		429	16	445
+III	31.12.2022.			



2. 31.12.2022.

22.

	31.12.2022.	%
	344	77,30
	5	1,13
	96	21,57
	445	100

30,11%, 7,64%, 47,19%, 2,48%, 2,02%
10,56%.

18,65% 83 81,35% 362

31.12.2022.

23.

	31.12.2022.	%		%		%
	134	30,11	43	9,66	91	20,45
	34	7,64	4	0,90	30	6,74
	210	47,19	16	3,59	194	43,60
	11	2,48	11	2,48	-	-
	9	2,02	9	2,02	-	-
	47	10,56	-	-	47	10,56
	445	100	83	18,65	362	81,35

a 2021. 22 16 445 16

31.12.2022.

24.	
	31.12.2021.
	%
	429
	16
	445
	96,40
	3,60
	100

31.12.2022. 114
25,62%
1/4

25.	
	31.12.2022.
	58
	29
	9
	9
	3
	1
	5
	114

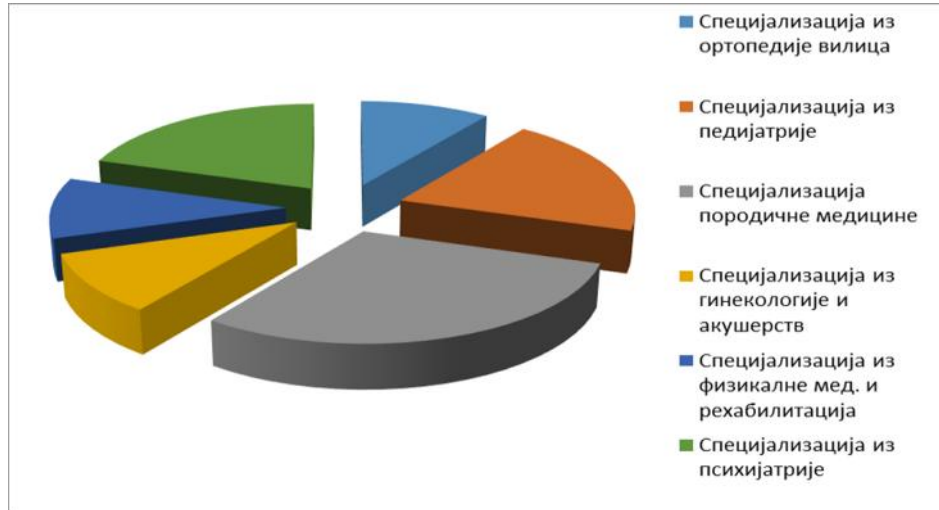
114 67
2022. 1

31.12.2022.

26.		31.12.2022.	
		3	
		2	
		5	
		1	
		3	
		2	
		5	
		31	
		9	
		1	
		1	
		1	
		1	
		2	
		67	

31.12.2022. 10 ,

27.		31.12.2022.	
		31.12.2022.	
		1	
		2	
		3	
		1	
		1	
		2	
		10	



3.

31.12.2022.

31.12.2022.

28.

31.12.2022.

	3
	16
	89
	108

2022.

4

e , 1 (1) 4 (: 1 , 1).

VIII

2022.
(PIFC)

" . "

: 7032/21 30.12.2021. , 2022.
5.

.

:

— ;

— ;

— ;

— ;

— ;

— .

13 . 9 4 31.12.2022. .

4 :

— 2020. ;

— 01.01-31.12.2021. ;

— - 2020. ;

— 31.12.2021.

.

IX E

➤ ,
2022.

➤ 2022.

➤ 2022.

2022.

15189:2018

2014. 4 15189:2018

➤ 2022. :

2022. 2022.

➤ 19 - 2022.

➤ / :

(10),

➤ 2022.
 () 131 .
 ➤ ,
 ,
 ,
 2022. 6.188,5 ().
 ,
 ,
 ,
 (, , ,
).
 ()

X 2023.

2023. . e
 :
 ➤ ,
 ➤ ,
 ➤ ,
 ➤ .
 2023. ,
 ,
 ,
 ,
 ,
 ,
 2023. .
 :
 ➤ ;
 ➤ ;
 ➤ ;
 ➤ ;
 ➤ ;

▶
▶
▶

;
;
.

,
,
, (),

2023.

▶
▶
▶
▶
▶
▶
▶
▶

2023.

:

;

;

;

;

;

;

▶
▶
▶
▶
▶
▶

1.

81%

1.950.000

15.720.000

2023.

2022.

15.702.200

720.000

29. 2023.

1.	() , ,	12.800.000
2.		300.000
3.		900.000
4.		750.000
5.		720.000
6.	() , ,	250.000
		15.720.000

1.		12.000.000
2.	(, ,)	300.000
3.		100.000
4.	,	200.000
5.		170.000
6.		880.000
7.		100.000
8.		70.000
9.		25.000
10.	, , ,	300.000
11.		47.000
12.		25.000
13.		20.000
14.		20.000
15.		100.000
16.		10.000
17.		3.000
18.		70.000
19.		30.000
20.		15.000
21.		5.000
22.		27.000
23.		50.000
24.		33.000
25.	()	100.000
26.		20.000
27.		33.000
28.		5.000
29.		6.000
30.		4.000
31.		2.200
32.	,	20.000
33.		20.000
34.		15.000
35.	(, ,) ,	8.000
36.		4.000
37.		4.000
38.	(...)	20.000
39.		700.000
40.	(,)	141.000
		15.702.200

30. 2023.

30.		2023.	
		2022.	2023.
1.1.	001	575.075	600.000
1.2.	1200	33.912	40.705
1.3.	1130	621.895	500.000
(I)		1.230.882	1.140.705
2.	1400	15.135	35.600
3.	1500	104.980	81.400
4.	1350	57.619	60.230
5.	1090	15.074	29.670
6.	1100	102.748	93.250
(II)		295.556	300.150
7.	2080	61.538	80.000
8.	2090	16.675	27.125
(III)		78.213	107.125
(I+II+III)		1.604.651	1.547.980

5. 2023.

2023. ;
 7 ;

	50-70	,		2.000
		;		
			35-75	15.500
		;		2.200
				1.200
		/		
		(70
);	
			3-5	2.000
		,		
		,		
E				1.800
				1.000
				7.300
		,		
				83.570

3.

2023.

3.226.590,00 : 2023.

- 2.092.000,00 ;
- 573.000,00 ;
- 434.500,00

127.090,00 .

2023.

(,, 2023. “, : 39/14 59/22),

2023.

:

— ;

— ;

— ;

— ;

— II .

2023.

2023.

(<https://www.ejn.gov.ba>).

4.

2022. ,

2023. ,

:

- ,
- ,
- ,
- ,
- ,

2023. ,

100.000,00 .

50.000,00 ,

”

2022. 2023. .

5.

2023.

2023.

2023.

32.		2023.
1.		2023. .
2.		2023. .
3.		2023.
4.	15189	2023. .

2023.

2023.

je

6.

2023.

.

➤ ;

➤ ;

➤ ;

➤ ;

2023.

3

, 1

2023.

: 2

2023.

➤ ;

➤ ;

➤ ;

➤ ;

➤ ;

➤ ;

2023.

), (

:1000/23

: 21.03.2023.
