



2015-2017.

:

1	УВОД	3
2	ПРОФИЛ ЗАЈЕДНИЦЕ	3
3	ПРИВРЕДА.....	4
4	ПОСЛОВНА ИНФРАСТРУКТУРА.....	5
5	ЗАПОСЛЕНОСТ	6
6	ПОЉОПРИВРЕДА	7
7	ПРИРОДНИ РЕСУРСИ	8
8	ФИНАНСИЈСКА ПРОЈЕКЦИЈА	10
9	ПЛАН КАПИТАЛНИХ ИНВЕСТИЦИЈА – ПРОЈЕКТИ РАСПОРЕЂЕНИ ПО ПОДСЕКТОРИМА	22
10	ПРИЛОЗИ	38

. 69.372 , 45.291 14.660 ,
 19.991 . ,
 . , - 22 . ,
 , , : () -
 , 10 :
 . , 36 , -
 . , 50
 - , 10, : -70 - ,
 - - (-18) , - (-14.1). : -
 , , 144 ,
 . (10) , (40).

3

. 01. 2009. ,
 , ,
 , ,
 , ,
 . , -
 , ,
 , , ,

, , ,
 .
 .
 47 4 ,
 . 2.000 900
 .
 114.663 , 2013.
 20.017, 14.054 .
 800 1.000 .

4

,
 .
 ➤ I
 - 83.05 , 46
 (: , ,);
 - 32 —
 , , , ;
 , .
 ➤ II
 - 44 , ;
 , ;
 ➤ III

- , 22
5000 2; 2500-

- (, ,).

, .
, c ,

20-50%,
(, ,),

, , ,

, , ,

5

2013. 20.017 .
1.000 (- 174.6, - 167, - 163
1.000)
1.000

5.277 26%

:

- ;

- ;

- ;

- ;

- .

-

150°C.

- 1. 1889 1915
- 2. 1929 1941
- 3. 1948 1961
- 4. 1963 1973
- 5. 1973

, 1957. ,

75 °C. (,

-1, ,)

60°C

130°C .

120 °C

50 l/sec.

13,23 W

120/60 °C

4,2 W

39 W

36%

10,708

4,8 m³/ha*g.
50,000 m³

73% () 27%

67%

110,000 Wh/g. 34,400 m³/g. 100% 57,000

m³/gsa) 182,600 Wh/g.

16% 27%

Vh

- 1.
- 2.

	/	Wh	Wh
	31,709	152,206	79,274
	7,332	35,194	18,330
	1,245	5,974	3,111

	1,082	5,196	2,706
	114,125	547,799	285,312
	155,494	746,369	388,734

“European Solar Data Service”, „Satel-light“,
1 520 kWh/m².

12%, 182kWh
1m2., 1 kW

1,8 Wh/

4 W,

8,500 Wh.

5%

93 Wel,

340,000 Wh.

8

:

1.

;

2.

3.

;

4.
5.

;

I. 2011-2013

					%		
					.	.	.
2011	30.834.086	10.857.417	8.452.173	50.143.676	61,49%	21,65%	16,86 %
2012	29.084.605	9.395.563	10.349.853	48.830.021	59,56%	19,24%	21,20 %
2013	26.793.162	8.680.652	9.846.773	45.320.587	59,13%	19,15%	21,72 %
	86.711.853	28.933.632	28.648.799	144.294.284	60,10%	20,05 %	19,85 %



II.

2015-2017.

<i>2015-2017.</i>				
		2015	2016	2017
711100		300,00	0,00	0,00
713100		5.436.500,00	5.545.300,00	5.763.000,00
714000		2.555.000,00	2.800.000,00	2.708.000,00
717000		22.027.108,00	21.586.000,00	20.705.000,00
715000		30.000,00	27.000,00	25.000,00
719100		10.000,00	10.000,00	10.000,00
		30.058.908,00	29.968.300,00	29.211.000,00
721200		480.000,00	490.000,00	510.000,00
721222		205.000,00	210.000,00	217.000,00
721224		30.000,00	31.000,00	32.000,00
721300		90.000,00	95.000,00	96.000,00
722100		846.000,00	863.000,00	896.000,00
722300		2.480.900,00	2.530.000,00	2.630.000,00
722400		1.505.000,00	1.535.000,00	1.595.000,00
722400		15.000,00	16.000,00	16.500,00
722400		605.000,00	617.000,00	641.000,00
722400		787.000,00	803.000,00	834.000,00
722500		181.000,00	185.000,00	192.000,00
722591		1.298.000,00	1.324.000,00	1.376.000,00
723100		20.000,00	22.000,00	23.000,00
729100		165.000,00	168.000,00	170.000,00
		9.067.900,00	9.256.000,00	9.609.500,00

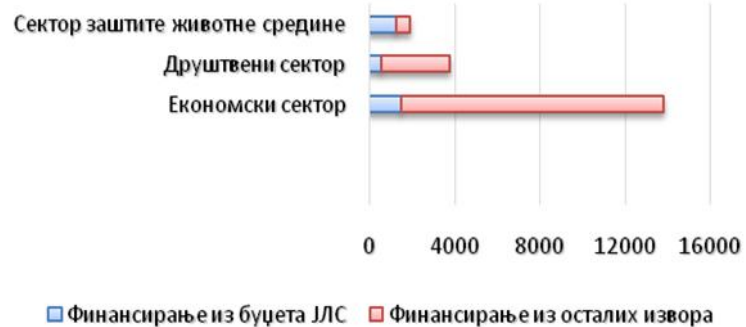
		39.126.808,00	39.224.300,00	38.820.500,00
731100		20.000,00	20.000,00	20.000,00
731200		200.000,00	250.000,00	200.000,00
781316		1.479.000,00	1.500.000,00	1.550.000,00
810000		4.221.982,00	2.000.000,00	1.800.000,00
911400		0,00	0,00	0,00
921200	-	0,00	0,00	0,00
378800		200.000,00	0,00	0,00
		45.247.790,00	42.994.300,00	42.390.500,00

III.

2015-2017.
2023.

e a a ja o o a a (a e e a je I + II + III o .)			
	I .	a a e e a J	a a e o a o a
	13,832,100	1,517,000	12,315,100
	3,760,500	565,500	3,195,000
a e o e e e	1,895,000	1,247,000	648,000
	19,487,600	3,329,500	16,158,100
	II .	a a e e a J	a a e o a o a
	5,069,250	2,047,125	3,022,125
	907,000	602,000	305,000
a e o e e e	2,861,000	2,227,000	634,000
	8,837,250	4,876,125	3,961,125
	III .	a a e e a J	a a e o a o a
	2,599,250	2,077,125	522,125
	1,047,000	747,000	300,000
a e o e e e	2,696,000	2,072,000	624,000
	6,342,250	4,896,125	1,446,125
O (I + II + III)	34,667,100	13,101,750	21,565,350

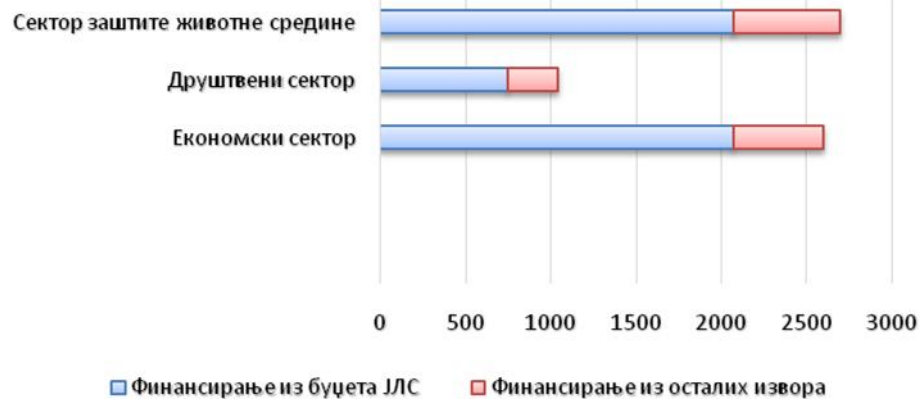
План имплементације - Структура по изворима финансирања - I година



План имплементације - Структура по изворима финансирања - II година



План имплементације - Структура по изворима финансирања - III година



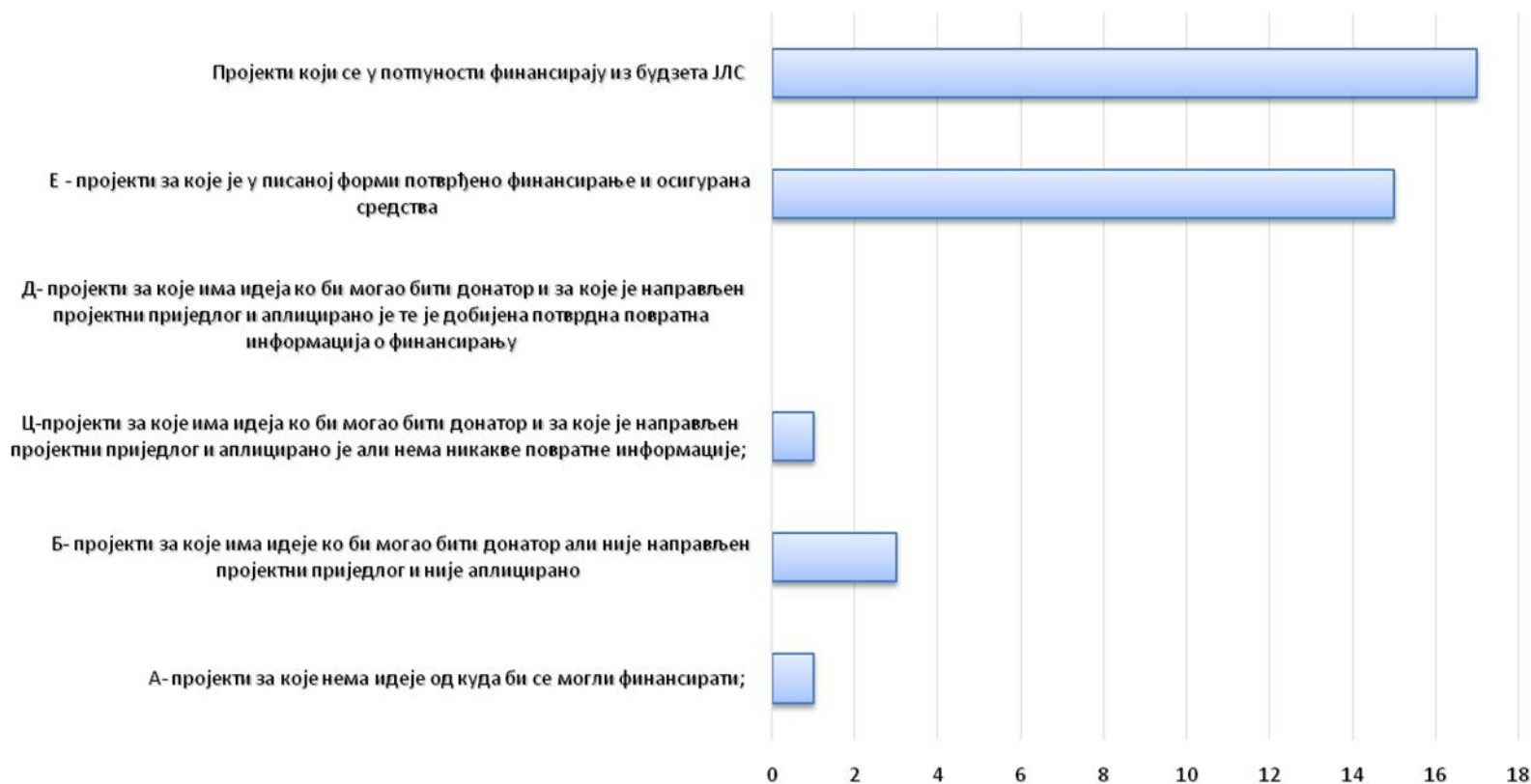
(a e e a je I+II+

III o .)

			(III)		a a e				a a e o a o a			
		%		%	. I	. II	. III	(I+II+III)	. I	. II	. III	(I+II+III)
- oje a oje e a eje o a e o a a ;	1	3%	800,000	4%	-	-	-	-	800,000	-	-	800,000
- oje a oje a eje o o ao o a o a je a a e oje je o je a a o	3	8%	1,308,000	6%	46,000	36,000	36,000	118,000	1,514,000	184,000	174,000	1,872,000
- oje a oje a eja o o ao o a o a oje je a a e oje je o a a o je a e a a e o a e o a je;	1	3%	1,800,000	8%	200,000	400,000	400,000	1,000,000	200,000	300,000	300,000	800,000
- oje a oje a eja o o ao o a o a oje je a a e oje je o a a o je e je o je a o a o a a o a ja o a a	0	0%	-	0%	-	-	-	-	-	-	-	-
E- oje a oje je a o j o o e o a a e o a a e a	15	42%	10,470,100	49%	1,105,000	1,085,000	1,165,000	3,355,000	6,535,100	2,500,000	50,000	9,085,100
oje o j e o o a aj e a	16	44%	7,099,000	33%	1,463,000	1,891,000	1,986,000	5,340,000	644,000	585,000	530,000	1,759,000

O	36	100%	21,477,100	100%	2,814,000	3,412,000	3,587,000	9,813,000	9,693,100	3,569,000	1,054,000	14,316,100
							0	0	0	0	0	0

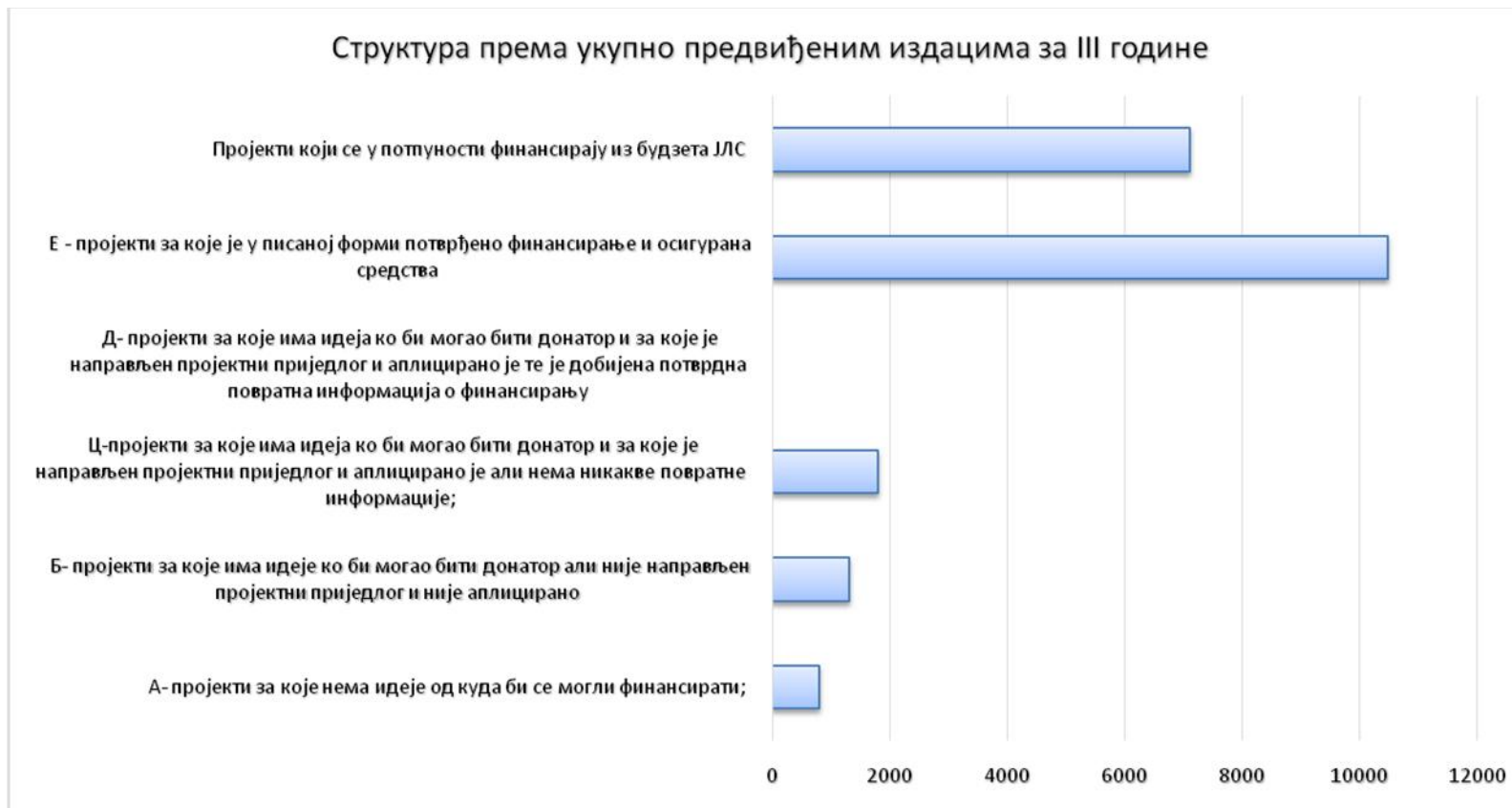
Структура према броју пројеката



О

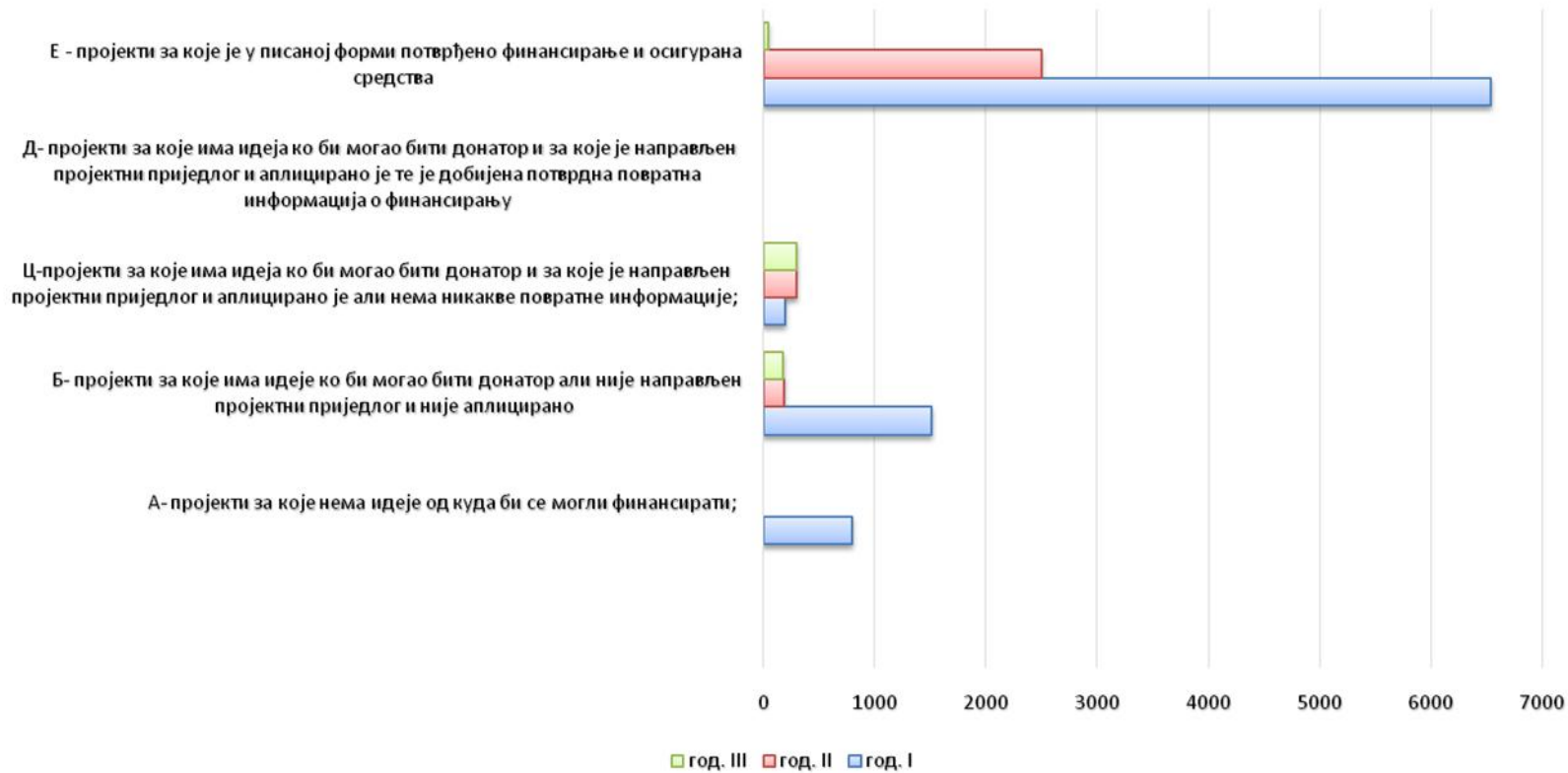
(-)

Структура према укупно предвиђеним издацима за III године



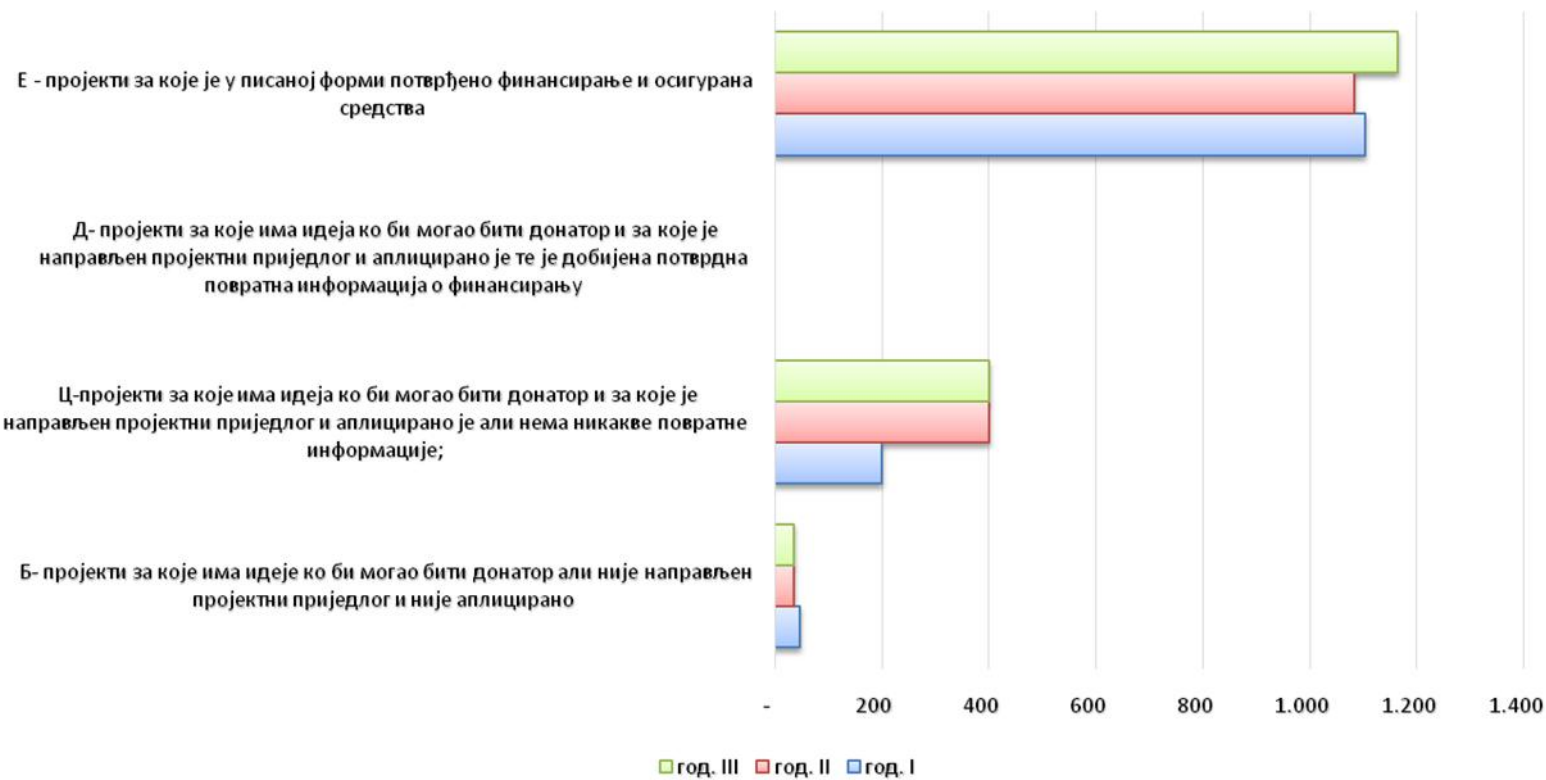
(-)

Структура према вриједности финансирања из осталих извора



, (-)

Структура према вриједности финансирања из буџета



„ “ , (-)

			()	()					()
1.	5 ()	159.5	2015	20.000,00		80.000,00			100.000,00
2.	() (,, “ ” “ . . .)	135	2015		1.500.000,00				1.500.000,00
3.	2 (- . . .)	171	2015	2016 – 392.125,00 2017 – 392.125,00		2015 – 700.000,00 2016 – 392.125,00 2017 – 392.125,00			2.268.500,00

4.	() 35 kV	75.5	2015		94.000,00				94.000,00
	“ “ . . . (“ “ . . .)								
									3.962.500,00

				()					()
1.	(2015-2017) (- . . .)	139	2015	2015 – 1.080.000,00				30% : 2015 – 324.000,00	5.304.000,00
				2016 – 1.500.000,00				2016 – 450.000,00	
				2017 – 1.500.000,00				2017 – 450.000,00	
2.	(-)	113.5	2015	2015 – 100.000,00					300.000,00
				2016 –					

	. . .)			100.000,00					
				2017 – 100.000,00					
3.	(– . . .)	135	2016	2016 – 250.000,00					500.000,00
				2017 – 250.000,00					
4.	- 3,5 (– . . .)	129	2016	2016 – 300.000,00					450.000,00
				2017 – 150.000,00					
									6.554.000,00

				()					
			()						()
1.	(105	2015	2015 – 5.000,00					30.000,00

	() - (. . .)			2016 – 15.000,00 2017 – 10.000,00					
2.	() (”)	85	2015		780.000,00				780.000,00
3.	” “ (. . .) ” “)	86	2016	3.000.000,00					3.000.000,00
									3.810.000,00

				()					
			()						()

1.	,	161	2015	2.323.000,00					2.323.000,00
	(„ “)								
2.	- ...)	106	2016	2016 – 20.000,00 2017 – 20.000,00					40.000,00
									2.363.000,00

				()					
			()						()
1.	2015. („	137	2015		618.500,00				618.500,00

	“)								
2.	() (,, “)	141	2015						
3.	(- . . .)	126	2015	12.000,00					12.000,00
4.	(- . . .)	132	2015	2015 – 100.000,00 2016 – 100.000,00 2017 – 50.000,00				2015 – 100.000,00 2016 – 100.000,00 2017 – 50.000,00	500.000,00 3
5.	- , , , - - (-	115	2015	2015 – 200.000,00 2016 – 200.000,00 2017 – 200.000,00					600.000,00

	. . .)							
6.	(- . . .)	138	2015	2016 – 100.000,00 2017 – 100.000,00			2015 – 5.280.000,00 ” “	5.480.000,00
7.	10/04 kV; 250 (160) kVA " " (- . . .)	107.5	2015			15.000,00		15.000,00
8.	() („ “)	119	2015	3.800.000,00 = 6.111.540,00		10.000.000,00 = 16.083.000,00		22.194.540,00
9.	(„)	98.5	2015	17.000,00				17.000,00

10.	(„)	91.5	2015	28.000,00				28.000,00
11.	1 . . . 250/1, 1. („)	55	2015			270.000,00		270.000,00
12.	- „ “ („)	116	2015, 2016			5.500.000,00 = 10.758.000,00		5.500.000,00 = 10.758.000,00
13.	(„)	115.5	2015	100.000,00		90.000,00		190.000,00
14.	(2014- 2018)-	114.5	2015	440.000,00			110.000,00	550.000,00

) 2015.			2015 – 200.000,00				2015 – 50.000,00	(3)
				2016 – 120.000,00				2016 – 30.000,00	
				2017 – 120.000,00				2017 – 30.000,00	
15.	” “ ” “ (” “)	116.5	2015				946.440,00		946.440,00
16.	(” “ . .)	109	2016	550.000,00					550.000,00
17.	2016.. (” “)	137	2016		393.000,00				393.000,00
18.	(–	114	2016	2016 – 50.000,00					100.000,00
				2017 –					

	. . .)			50.000,00				
19.	(")	62	2016	120.000,00				120.000,00
20.	(")	113.5	2016			1.300.000,00		1.300.000,00
21.	- (")	88	2017	476.000,00				476.000,00
22.	- (")	41	2017	200.000,00				200.000,00
23.	2017. (")	137	2017		322.000,00			322.000,00

	“)								
24.	(„ ..)	110	2017	1.450.000,00					1.450.000,00
									47.090.480,00

				()					()
1.	„ “ () („ “)	132.5	2015 - 2018	4 50.000,00				130.644,56	330.644,56
2.	“ ” („ “ ”)	119.5	2016	100.000,00					100.000,00

								430.644,56
--	--	--	--	--	--	--	--	------------

				()					()
1.	(. . . , “)	102	2015	220.000,00		80.000,00		30.000,00	330.000,00
								330.000,00	

				()					()
1.	- (157	2014 - 2018	(80.000,00 100.000,00 100.000,00 100.000,00)					380.000,00

)								
2.	“ ()	135.5	2015	180.000,00				920.000,00	1.100.000,00
3.	” ()	97	2016	2016		180.000,00			180.000,00
4.	“ ()	89.5	2017	400.000,00					400.000,00
									2.060.000,00

				()	
--	--	--	--	-----	--

			()						()
1.	(, ")	85	2015	15.000,00	85.000,00				100.000,00
									100.000,00

			()	()					()
1.	(-)	154.5	2015	100.627,25		44.228,62			144.855,87
2.	(-)	93.5	2015 - 2016	143.000,00					143.000,00

3.	-	110.5	2016 - 2017	128.335,58					128.335,58
	(-							
)								
									416.191,45

- -
 -
 -
- : 67.116.816,01 ,
- : 24.058.752,83
- : 43.058.063,18 .
- 2015-2017. 48.

30.

- 1.
- 2.
- 3.
- 4.
- 5.
- 6.
- 7.
- 8.

- I.
- II.
- III.
- IV.
- V.

(:01-022-107/14 :13.11.2014.),

13.11.2014.

,

1.

2015-2017.

2.

3.

4.

5.

6.

-

,

;

,

-

;

8.

2015. 2017.

,

,

.

9.

.

,

10.

.



(:01-022-107/14 :13.11.2014.),

13.11.2014.

,

1.

2.

:

1:

–

3.

1. ; (0-5)
2. / ; (0-5)
3. (); (0-5)
4. ; (0-5)
5. ; (0-3)

: 0-5 .

2:

–

2,5.

1. ; (0-5)
2. ; (0-5)
3. ; (0-5)
4. ; (0-3)

: 0-5 .

3

– 4.

- 1. ; (0-10)
- 2. ; (0-8)
- 3. - ; (0-6)
- 4. ; (0-10)
- 5. ; (0-5)

: 0-10 .

4

– 3.

- 1. - ; (0-7)
- 2. ; (0-6)
- 3. ; (0-5)
- 4. - ; (0-5) .

: 0-7 .

5

– /

- 1. ; (0-5)
- 2. ,
- 3. (; (0-7)); (0-5) .

: 0-7 .

6

– – 1.

- 1. ; (0-5)
- 2. - ; (0-5)
- 3. ; (0-5)

- 4. ; (0-5)
- 5. ; (0-5)
- 6. ; (0-5) .

: 0-5 .

3.

,

4.

.



:			
		3	
1.		0-5	
2.	/	0-5	
3.	()	0-5	
4.		0-5	
5.		0-3	
		2.5	
1.		0-5	
2.		0-5	
3.		0-5	
4.		0-3	
		4	
1.		0-10	
2.		0-8	
3.	-	0-6	
4.		0-10	
5.		0-5	
		3	
1.	-	0-7	
2.		0-6	
3.		0-5	
4.	-	0-5	

1.	0-5		
2.	0-7		
3. ()	0-5		
		-1	
1.	0-5		
2. -	0-5		
3.	0-5		
4.	0-5		
5.	0-5		
6.	0-5		

:

(:____ :____),

2015-2017.

--	--

D	
.	
	<input type="checkbox"/>
	,
	,
	<input type="checkbox"/>
.	
	<input type="checkbox"/>
	,
	,
	,
	.
	,
1. ? /	
2. ?	

<p>3.</p> <p>:</p> <ul style="list-style-type: none"> - - - 	
<p>4.</p> <p>:</p> <ul style="list-style-type: none"> - - 	
<p>.</p> <p>()</p>	
	<input type="checkbox"/> <input type="checkbox"/> <input type="checkbox"/>
<p>.</p> <p>.</p>	<input type="checkbox"/> <input type="checkbox"/>

- .
-
-
-

VI)

-
-
-

VIII)

	<input type="checkbox"/>	<input type="checkbox"/>

:

:

На основу члана 30. Закона о локалној самоуправи ("Службени гласник Републике Српске", број: 101/04, 42/05, 118/05 и 98/13) и члана 38. Статута Града Бијељина ("Службени гласник Града Бијељина", број: 8/13 и 27/13), Скупштина Града Бијељина на 26. сједници одржаној дана 13. новембра 2014. године, донијела је

О Д Л У К У

О ПРИСТУПАЊУ ИЗРАДИ ПЛАНА КАПИТАЛНИХ ИНВЕСТИЦИЈА И ПЛАНА РАЗВОЈА КОМУНАЛНЕ ИНФРАСТРУКТУРЕ НА ПОДРУЧЈУ ГРАДА БИЈЕЉИНА

I

Овом Одлуком се приступа изради Плана капиталних инвестиција и Плана развоја комуналне инфраструктуре на подручју Града Бијељина, за период 2015-2017. године.

II

За потребе израде Плана капиталних инвестиција и Плана развоја комуналне инфраструктуре на подручју Града Бијељина за период 2015-2017. године, именује се радна група у саставу:

1. Мићо Мићић, Градоначелник,
2. Хусо Зечкановић, Замјеник градоначелника,
3. Милорад Софренић, Начелник Одјељења за финансије,
4. Томица Стојановић, Шеф Одсијека за саобраћај ни комуналну инфраструктуру,
5. Славко Башић, Начелник Одјељења за друштвене дјелатности,
6. Игор Остојић, Начелник Одјељења за просторно уређење,
7. Предраг Јовић, Начелник Одјељења за привреду и пољопривреду,
8. Проф.др Владо Симеуновић, савјетник,
9. Драгомир Љубојевић, Комисија за мијесне заједнице, одборник,
10. Анкица Тодоровић, Шеф одсијека за локални европски развој и европске интеграције,
11. Предраг Перковић, АД "Водовод и канализација", Бијељина,
12. Предраг Петричевић, ЈП "Дирекција за изградњу и развој града",
13. Ђоређе Славињак, предсједник Скупштине Регионалне привредне коморе Бијељина, "Спектар-Дринк", Бијељина,
14. Срђан Ћорић, Бијељина пут ДОО, Бијељина
15. Радован Радовановић, Телерад Бијељина,
16. Љубиша Росић, ЗП Комерц, Бијељина,
17. Драган Перић, ЗДП "Електро-Бијељина",
18. Снежана Вујић Јагодић, Еколошко удружење "Еко-Пут", члан,
19. Мирко Бабић, Музеј "Семберија",
20. Милица Перковић, професор разредне наставе, ОШ "Меша Селимовић", Јања

III

Основни задаци Радне групе у поступку израде Плана капиталних инвестиција су следећи:

- Усвојиће јединствени образац Приједлога за инвестирање, који служи за предлагање инвестиционих пројеката;

- Верификација прикупљених приједлога за инвестирање, тј. потврђивање да ли су приједлози потпуни, као и да ли су реални у техничком и правном смислу;
- У сарадњи са надлежним службама допуна потребних података у приједлозима за инвестирање, додавање информација и бројки које недостају;
- Дефинисање критеријума оцјењивања инвестиционих пројеката;
- Одређивање приоритетних инвестиционих пројеката у складу са прихваћеним критеријумима, тако што ће израчунати број бодова за сваки пројекат и рангирати према броју добијених бодова;
- Груписање пројеката Плана капиталних инвестиција према усвојеним категоријама (инфраструктура, остали, итд.), и одредити у коју годину Плана ће бити сврстани (унутар категорија, по годинама Плана) на основу бодова, техничких критеријума и процјене степена спремности пројекта за реализацију;
- Обављање анализе потребних финансијских средстава за реализацију припремљене листе пројеката Плана, на основу финансијских могућности Града;
- Усвајање коначне листе пројеката за трогодишњи План и годишње планове на основу процјењене финансијске могућности Града;
- Прикупити планове улагања у комуналну инфраструктуру од надлежних предузећа са подручја Града и дефинисати трогодишњи и годишњи План развоја комуналне инфраструктуре;
- Припремање финалне верзије Плана капиталних инвестиција и Плана развоја комуналне инфраструктуре на подручју Града која се доставља Градоначелнику на даљи поступак.

IV

Радна група ће свој начин рада дефинисати Пословником о раду Радне групе.

V

Радна група има обавезу да након што Скупштина града усвоји План капиталних инвестиција и План развоја комуналне инфраструктуре за период од 2015. до 2017. године исти ажурира сваке наредне године ослањајући се на вишегодишњу финансијску анализу, као и на нове поднесене приједлоге.

VI

Чланови Радне групе који нису запослени у Градској управи имају право на накнаду за рад, у складу са одлуком којом се утврђује висина накнада за чланове скупштинских радних тијела.

VII

Ова Одлука ступа на снагу даном доношења, а објавиће се у "Службеном гласнику Града Бијељина".

СКУПШТИНА ГРАДА БИЈЕЉИНА

Број: 01-022-107/14
 Бијељина,
 Датум, 13. новембар 2014. године



ПРЕДСЈЕДНИК
 СКУПШТИНЕ ГРАДА БИЈЕЉИНА
 Драган Ђурђевић

Драган Ђурђевић